

MOSAIC™


Правилното решение



MOSAIC™



Повече от 250
функции
в размер 45x45, за
всякакви приложения.





ПРОЕКТИРАНО С МИСЪЛ ЗА ТЕБ

MOSAIC™,
НОВ ДИЗАЙН И МНОГО
ИНОВАЦИИ ЗА ВСИЧКИ
ВАШИ ПРОЕКТИ

Mosaic серията е обновена, за да предложи по-голяма модулност и гъвкавост.

Самостоятелно монтирани на стената инсталационни компоненти или модулни механизми за вграждане в офис решения - серията е още по-модулна, по-свързана, дори по-здрава и бърза за инсталиране.

СЪДЪРЖАНИЕ

НОВ ДИЗАЙН
СТР. 5

РЕШЕНИЯ ЗА ВСИЧКИ
ВАШИ ПРОФЕСИОНАЛНИ
ПРОСТРАНСТВА
СТР. 13

MOSAIC™ WITH NETATMO,
СВЪРЗАНИ
РЕШЕНИЯ
СТР. 23

КАТАЛОЖНИ
СТРАНИЦИ MOSAIC™,
СТР. 33

КАТАЛОЖНИ
СТРАНИЦИ ОФИС
РЕШЕНИЯ
СТР. 67





НОВИ ПРОСТРАНСТВА

ГЪВКАВОСТ, МОДУЛНОСТ,
УНИВЕРСАЛНОСТ: ВСЯКО
ПРОСТРАНСТВО ИМА
СВОИТЕ ИЗИСКВАНИЯ



ОФИСИ

**Повишете продуктивността,
преконфигурирайте лесно**

Осигуряване на захранване и достъп до информационна мрежа, навсякъде където е необходимо, е от съществено значение за подобряване комфорта и ефективността. А лесното адаптиране и реконфигуриране на офис пространството е вече допълнителен бонус.



БОЛНИЧНИ ЗАВЕДЕНИЯ

**В отговор на изискванията за
хигиена и комфорт**

Ограничаване разпространението на бактерии, съгласно болничните наредби, е ключово изискване. Осигуряването на комфорт и безопасност в болничните стаи изисква надеждни и иновативни решения.





ОБРАЗОВАНИЕ

Лесен достъп до мултимедия и контрол на енергийния разход

В днешно време учебните заведения са изправени пред нови предизвикателства: гледайте видеоклипове и снимки с високо дигитално качество, докато пестите електроенергия в класните стаи и подобрявате комфорта на учениците.



МАГАЗИНИ

Оптимизирайте пространството и управлявайте вашата инсталация всеки ден

Жизненоважно е решенията да бъдат атрактивни, иновативни и гъвкави ако магазините и ресторантите искат да отговорят на ежедневните очаквания на клиентите си: създаване на атмосфера чрез управление на осветлението и щорите с едно действие, запазване връзка с външната среда и др.



MOSAIC™



НОВ
ДИЗАЙН



ОБНОВЕНА ЛИНИЯ, СЪВРЕМЕННИ ЦВЕТОВЕ


**УВЕРЕН ПОЧЕРК,
КОЙТО ПАСВА НАВСЯКЪДЕ:
ОФИСИ, МАГАЗИНИ, АПАРТАМЕНТИ И ДР.**

Серия Mosaic е препроектирана, за да отговаря на текущите строителни тенденции. Лицевите панели на ключовете и бутоните са изработени от два вида материал и се отразяват в рамката, като така подобряват индикативните функции.

**БРИЛЯНТНО БЯЛО
ВСЕ ТАКА ЕМБЛЕМАТИЧНО**



Светлината подчертава асиметричността на декоративната рамка, като прави формата ѝ по-динамична.



НОВО: MOSAIC ЧЕРНО,
СЪВРЕМЕНЕН ЦВЯТ
С ПОДЧЕРТАНА ЕЛЕГАНТНОСТ

АЛУМИНИЙ ПРЕОТКРИТ И ТРАДИЦИОНЕН



Предпочитаният цвят в търговския сектор, Mosaic алуминий носи чувство на висока технологичност.

ЧЕРНО ЕЛЕГАНТНО И СЪВРЕМЕННО



Матово мек цвят, черният Mosaic добавя модерна нотка във всеки интериор. Черното внася контраст върху светлата стена или се вписва дискретно в кина, театри и др.

NEW MOSAIC™ EASY-LED ДЕВИАТОРЕН КЛЮЧ NEW MOSAIC™ EASY-LED БУТОН



ЕДИН МЕХАНИЗЪМ...



Mosaic **Easy-Led** девиаторен ключ
Mosaic **Easy-Led** бутон

...КОЙТО СЕ ПРЕВРЪЩА В КЛЮЧ С ПОДСВЕТКА



...ИЛИ В КЛЮЧ С ИНДИКАТОР



Настройване
интензитета на
светлината
(при 230 V)



НОВИ ИНДИКАТОРИ И ПОДСВЕТКИ

Избирате бързо, само с един поглед, правилната подсветка или индикатор благодарение на техния цвят.


Бележка: дифузното осветление е с бяла светлина.

ПОДСВЕТКИ		ИНДИКАТОРИ		
230 V	12/24/48 V	230 V	230 V разпределена фаза	12/24/48 V
Сиво	Бяло	Оранжево	Червено	Синьо



ЛЕСЕН МОНТАЖ

Подсветката или индикаторът се поставят в предната част на механизма





ОПТИМАЛЕН КОНТРАСТ
ЗА ПО-ДОБРО СЪОТВЕТСТВИЕ
СЪС СТАНДАРТИТЕ ЗА ДОСТЪП




ПРИГЛУШЕНА СВЕТЛИНА И
ИНДИКАЦИЯ ЗА ОТКРИВАНЕ НА
ПРЕПЯТСТВИЯ БЛАГОДАРЕНИЕ НА
EASY LED ЗА МОНТАЖНА РАМКА
BATIBOX



MOSAIC™ EASY-ЗА МОНТАЖНА РАМКА BATIBOX: ПРИДАЙТЕ БЛЯСЪК НА ВАШАТА ДЕКОРАТИВНА РАМКА MOSAIC™

Mosaic иновация за атрактивна приглушена светлина
или индикация за откриване на препятствие



1 Поставете подсветката след като отчупите долната част на монтажната рамка.



2 Свържете проводниците към съответните клеми.

КОЛОНИ И МИНИ-КОЛОНИ ХАРМОНИЯ НА РАБОТНОТО МЯСТО



ИЗБОР НА ЦВЯТ

3 цвята: бяло, алуминий и черно, за да бъдат в синхрон с цвета на инсталационните механизми



Перфектна интеграция на механизмите Mosaic в корпуса на колоната.





ПОДОВИ КУТИИ И POP-UP КУТИИ НАИСТИНА УНИВЕРСАЛНА ГАМА

Интегрират се перфектно във всеки стил и тип под (бетонна замазка или двоен под) и могат да бъдат монтирани с всякакъв вид подови настилки.



**Стандартна
версия**



Вградена версия



Кръгла версия



**Pop-Up кутия за
вграждане в под**

КАБЕЛНИ КАНАЛИ ЛЕСЕН ДОСТЪП ДО КОНТАКТИ И РОЗЕТКИ

Практични и атрактивни, лесни за инсталиране, кабелните канали Mosaic snap-on са предпочитаното решение за кабелен мениджмънт в търговските сгради.







MOSAIC™

РЕШЕНИЯ
ЗА ВСИЧКИ
ПРОФЕСИОНАЛНИ
ПРОСТРАНСТВА

УЧЕБНИТЕ ЗАВЕДЕНИЯ ОПТИМИЗИРАТ ОСВЕТЛЕНИЕТО И ЕНЕРГОСПЕСТЯВАНЕТО



АВТОМАТИЧНО ВКЛЮЧВАНЕ НА ОСВЕТЛЕНИЕТО В КЛАСНАТА СТАЯ

- Датчик с двойна технология - инфрачервен + ултразвук
 - Включва се автоматично според количеството естествена светлина и присъствието или отсъствието на хора.
 - Комбинацията от инфрачервена и ултразвукова технология гарантира засичането и на най-малкото движение.
 - Работи с всякакъв тип лампи.



АВТОМАТИЧНО ВКЛЮЧВАНЕ НА ОСВЕТЛЕНИЕТО В БАНЯТА

- Датчик за управление на осветлението без неутрала
 - Включва се автоматично според количеството естествена светлина и присъствието или отсъствието на хора.
 - Без неутрала: може да замени стандартен ключ.
 - Работи с всякакъв тип лампи.

КОНФЕРЕНТНА ЗАЛА ГЛЕДАЙ ВИДЕО И СНИМКИ И СЛУШАЙ ЗВУК С ВИСОКО КАЧЕСТВО



Претерминирана HDMI розетка Тип-А
Използва се за предаване на High Definition аудио/видео потоци между източник (компютър, DVD или Blu-Ray плейър и др.) и съвместим приемник (телевизор, видео проектор и др.).



STP Cat. 6_A RJ 45 розетка
Осигурява достъп до интернет мрежа с оптимална производителност и надеждна връзка.



Гаранция за производителност и дълготрайност, при условие че има PoE сигнал до 100 W

RJ 45: ПРОИЗВОДИТЕЛНОСТ

	Cat. 6 _A	Cat. 6	Cat. 5e
STP	●	●	
FTP		●	●
UTP	●	●	●

СПОДЕЛЕНИТЕ ОФИСИ КОНТАКТИ НАВСЯКЪДЕ, КЪДЕТО СА НЕОБХОДИМИ



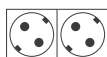
**ПРЕОКАБЕЛЕНИ КОНТАКТИ ЗА МНОГОКРАТНО
СВЪРЗВАНЕ В КОЛОНИ И ПОДОВИ КУТИИ**



**КОНТАКТ С
АВТОМАТИЧНИ КЛЕМИ**



**КОНТАКТИ ЗА ЛЕСЕН МОНТАЖ
В КАБЕЛНИ КАНАЛИ**



Предлагат се
двойни, тройни или
четворни



Лесни за монтаж,
ефикасна защита от
нежелано издърпване
на контакта



ЦВЕТНИ КОНТАКТИ ЗА РАЗЛИЧНИТЕ ТИПОВЕ УПОТРЕБА



Червен с тампер защита: за безопасно захранване на устройства, част от електрическа верига защитена чрез UPS.



Зелен: за захранване на работни места, само в присъствието на служителите.



Оранжев: за включване на чувствителни устройства (например медицинско оборудване)



Плосък контакт

LEGRAND ПАТЕНТ
КОНТАКТЪТ ПОТВЪВА
НАВЪТРЕ, САМО КОГАТО
Е ВКЛЮЧЕН ЩЕПСЕЛ



Mosaic™ контакти за свързване: гарантирано бърз монтаж благодарение на аксесоарът за свързване Mosaic Link

ЗАСЕДАТЕЛНА ЗАЛА ИНТЕГРИРАЙТЕ РОЗЕТКИТЕ ЗА ЗАРЕЖДАНЕ В МЕБЕЛИТЕ

USB РОЗЕТКИ ЗА ВСЯКАКЪВ ТИП УПОТРЕБА



**Ново 30 W
USB Тип-С универсална розетка**
За бързо зареждане на мобилни
устройства. Спестява средно
около 30 мин от времето за
зареждане.



Поп-Уп кутии за вграждане в мебели: атрактивни и дискретни

С елегантната си и фина форма,
Поп-Уп кутиите, вградени в мебелите,
са почти незабележими - 8 мм видима
част, 75 мм дълбочина.

Лесно за използване решение и бърза
инсталация: поп-уп кутиите могат
да се оборудват с всички контакти и
розетки, необходими за захранване и
зареждане на устройствата.

ХОТЕЛСКА СТАЯ ОСИГУРЕТЕ ЛЕСНО ЗАРЕЖДАНЕ НА МОБИЛНИТЕ УСТРОЙСТВА



2 ФУНКЦИИ В ЕДИН МЕХАНИЗЪМ

Иновативен, компактен и удобен контакт, с вградено USB тип С, така че контактът остава свободен за употреба, докато зареждате смартфона си. Доставка се с монтажна рамка.

USB ТИП-С



Новият универсален стандарт за смартфони и планшети

- В съответствие с ЕС стандарт за хармонизиране на зарядните устройства
- Оптимизирано зареждане: 1,5 А - 7,5 W

ОПТИМИЗИРАЙТЕ КОМФОРТА НА ПАЦИЕНТИТЕ



АНТИБАКТЕРИАЛЕН ⁽¹⁾ MOSAIC: ПО-ВИСОКА ХИГИЕНА

Специално проектиран за болнични заведения и зони с висока хигиена, антибактериалният Mosaic ⁽¹⁾ ограничава размножаване на бактерии върху повърхностите.



СЕНЗОРЕН КЛЮЧ

Антибактериален сензорен ключ + антибактериална декоративна рамка
Включете осветлението, като просто прекарате ръка близо до ключа.

1 Контакт за ръчно дистанционно управление
Инсталиран в болничния панел, позволява изтегляне във всяка посока без риск да бъде изцяло издърпан.

2 Ръчно дистанционно управление: практично и ергономично
Използва се за повикване на медицинската сестра и управление на осветлението и щорите. Степента на защита IP67 и антибактериалното покритие са гаранция за дълготрайна употреба и спазването на хигиенните норми.

(1) Съдържа сребърно съединение, което предотвратява растежа на бактерии по повърхностите.

УЛЕСНЕНЕТО ПРИ ДВИЖВАНЕТО НАОКОЛО: СЪЗДАЙТЕ ОСВЕТЕНА ПЪТЕКА



В СПАЛНЯТА

- 1 Автоматичен ключ**
Инсталиран на 30 см над пода, засича движението, в случай че пациент стане от леглото.



- 2 Аварийно осветление**
Включва се веднага след като е засечено движение от автоматичния ключ.



- 3 Индикативен модул над врата**
Показва къде е вратата и улеснява придвижването наоколо.



В БАНЯТА

- 4 Детектор**
Инсталиран в окачен таван в баня, засича движението на пациента и включва лампата. Изключва се автоматично след излизане от банята.



- 5 Ключ с корда, за повикване**
Инсталиран под душа, водоустойчив и антибактериален. С червен индикатор за потвърждение на повикването.







MosaicTM

WITH
Netatmo



СВЪРЗАНИ
РЕШЕНИЯ

Mosaic™ WITH Netatmo

ПОЕМИ КОНТРОЛА ЛОКАЛНО ИЛИ ОТ РАЗСТОЯНИЕ

Със свързаните решения Mosaic with Netatmo управлявате вашите професионални пространства или вашия дом: осветлението, щорите и електроуредите се управляват от разстояние чрез смартфон и чрез гласови команди или локално, от самия механизъм.




ЛОКАЛНО ОТ МОДУЛА ЗА УПРАВЛЕНИЕ

Например, безжичния сценариеен master ключ "Излизам / Прибирам се" може да се използва за изключване на цялото осветление с едно движение и персонализиране на сценарии




ОТ РАЗСТОЯНИЕ ЧРЕЗ СМАРТФОН

Безплатното приложение Home + Control се използва за управление на цялото осветление, щори и електрически уреди във вашите работни пространства от смартфон, стая по стая. Това помага за пестене на електроенергия, като проследява консумацията и подобрява комфорта и безопасността (напр. известие в случай на прекъсване на захранването).



ГЛАСОВИ КОМАНДИ ЧРЕЗ ВАШИЯ ГЛАСОВ АСИСТЕНТ

Гласов асистент като този на Apple, Siri или Google Assistant vi позволява да използвате гласа си, за да контролирате осветление, щори и електроуреди във вашите работни пространства.



iOS: Решенията на Legrand, свързани с „Netatmo“, изискват iPhone, iPad или iPod touch. За да управлявате този съвместим с HomeKit аксесоар, препоръчваме да използвате най-новата версия на iOS или iPadOS.

За да управлявате автоматично HomeKit извън дома, имате нужда от HomePod, Apple TV или iPad, конфигурирани като хъб. Препоръчително е да актуализирате до най-новата версия на софтуера и операционната система.

iPhone, iPod и iPad са търговски марки на Apple Inc., регистрирани в САЩ и други страни. App Store е търговска марка на Apple Inc., регистрирана в САЩ и други страни. HomeKit и iPadOS са търговски марки на Apple Inc. iOS е търговска марка на Cisco, регистрирана в САЩ и други страни и се използва по лиценз.

ANDROID: Необходим е минимум Android 5.0 с достъп до Google Play.

WEBAPP: PC и Mac Android, Google, Google Play и логото на Google Play са търговски марки на Google LLC.

Amazon, Alexa и свързаните с тях логота са търговски марки на Amazon.com, Inc. или неговите дъщерни дружества.



НАЧАЛО НА СВЪРЗАНАТА ИНСТАЛАЦИЯ



Свързан gateway с контакт

Действа като gateway между рутера и свързаните жични продукти. Може да замени стандартен контакт. Монтира се в единична стандартна конзола.

Достатъчен е един gateway с контакт за цялата инсталация.

РАЗШИРЯВАНЕ НА СВЪРЗАНАТА ИНСТАЛАЦИЯ



Безжичен сценарниен master ключ "Излизам /Прибирам се"

Дава възможност за управление на сценарии, които може да се персонализират от приложението Home + Control. Изключително тънък, поставяте го където искате.



Свързани ключове

Използват се за управление на осветлението локално или от разстояние. За всички видове лампи.



Свързан контакт 16A

За управление на електроуредите, проследяване на консумацията и изпращане на известия в случай на прекъсване на захранването.



Свързан ключ за щори

За управление на всички видове моторни щори с електрически и/или механичен стоп, локално и от разстояние.



ОТВОРЕНИ ЗОНИ

ВХОДНА ЗОНА УДОБСТВО

1 Безжичен сценариеен master ключ "Излизам/Прибирам се"


За създаване на сценарии: изключване на цялото осветление и спускане на щорите при излизане от помещението, включване на част от осветлението при пристигане.



ФОТОКОПИРНА ЗОНА ЕНЕРГИЕН МЕНИДЖМЪНТ

1 Свързана твърда връзка

За управление от разстояние на отоплителни уреди.



2 Свързан контакт 16 А

За управление от разстояние на копирна машина, за проследяване на електроконсумацията и създаване на графици.





Home +
Control app

УПРАВЛЕНИЕ ЧРЕЗ СМАРТФОН

- Управлявайте осветлението, електрическите уреди, щорите, др.
- Получавате известия в случай на внезапно спиране на електрозахранването
- Проследявате електроконсумацията



САМОСТОЯТЕЛЕН ОФИС АВТОНОМНОСТ

1 Безжичен ключ за щори

За управление на един или повече жични ключа за щори.



2 Безжичен сериен ключ

За управление на осветлението и лампите включени в свързаните контакти.



СТАЯ ЗА ПОЧИВКА КОМФОРТ

1 Модул за контакт 16 А за монтаж в мини колона

За управление от разстояние на електроуреди, проследяване на електроконсумацията и изпращане на известие в случай на внезапно спиране на захранването.



2 Гласово управление

За управление на осветлението, щорите и електроуредите с гласови команди. Може да се използва за създаване на звуков фон.





РЕЦЕПЦИЯ И ЧАКАЛНЯ ПРАКТИЧНО УПРАВЛЕНИЕ

1 Безжичен сценарен master ключ "Излизам/Прибирам се"

За създаване на сценарии: изключване на цялото осветление и спускане на щорите при излизане от помещението, включване на част от осветлението при пристигане.



2 Гласово управление

За управление на осветлението, щорите и електроуредите с гласови команди. Може да се използва за създаване на звуков фон.



ЛЕКАРСКИ КАБИНЕТ АВТОНОМНОСТ, СПОКОЙСТВИЕ

1 Безжичен ключ за щори

За управление на един или повече жични ключа за щори.



2 Безжичен сериен ключ

За управление на осветлението и лампите включени в свързаните контакти.





Home +
Control app

УПРАВЛЕНИЕ ЧРЕЗ СМАРТФОН

- Управлявайте осветлението, електрическите уреди, щорите, др.
- Получавате известия в случай на внезапно спиране на електрозахранването
- Проследявате електроконсумацията



3 Умен термостат

За управление на отоплението, климатизацията в чакалнята. Съвместим с всички видове котли (на газ, дърва, дизелов котел) и нагревателни помпи.



4 IP44 безжичен сензор за движение

За автоматично включване на осветлението в случай на присъствие. За употреба например в тоалетна. Изключва осветлението веднага след излизане.



3 Свързан контакт 16 А

За управление от разстояние на копирна машина, за проследяване на електроконсумацията и създаване на графици.



4 Микромодул за осветление

За създаване на свързано осветление. Може да се управлява от жичен ключ или един или от повече безжични ключа.





ВХОДНА ЗОНА БЪРЗИНА

1 Безжичен сценариеен master ключ "Излизам/Прибирам се"

За създаване на сценарии.

Примери:

- включване на осветлението и вдигане на избрани щори в началото на работния ден.
- Изключване на цялото осветление и избрани електроуреди, спускане на всички щори в края на работния ден.



ЗОНА ЗА ХРАНЕНЕ КОМФОРТ, БЕЗОПАСНОСТ

1 Свързан жичен димер с неутрала

За управление на осветлението локално и от разстояние.

Функция димиране може да се активира от приложението Home + Control.



2 Безжичен ключ "Заспиване / Събуждане"

За създаване на сценарии.

Например:

- Ден: изключване на осветлението, вдигане на щорите
- Нощ: включване на осветлението



3 Свързан детектор за дим

При засичане на дим се стартира аларма 85 dB и се изпраща известие на телефон в реално време.

Може да се конфигурира да отваря различни типове завеси/щори при задействане на алармата.





Home +
Control app

УПРАВЛЕНИЕ ЧРЕЗ СМАРТФОН

- Управлявайте осветлението, електрическите уреди, щорите, др.
- Получавате известия в случай на внезапно спиране на електрозахранването
- Проследявате електроконсумацията



КУХНЯ УДОБСТВО

1 Гласово управление

За управление на осветлението, щорите и електроуредите с гласови команди. Може да се използва за създаване на звуков фон.



WORKS WITH
alexa

ХЛАДИЛНА СТАЯ СПОКОЙСТВИЕ

Свързан контактор 20 А

За управление на хладилна стая. В случай на внезапно спиране на захранването, изпраща известие на телефона ви.





MOSAIC™ САМОСТОЯТЕЛЬНИ
ИНСТАЛАЦИОННИ КОМПОНЕНТИ
И МОДУЛНИ МЕХАНИЗМИ ЗА
ВГРАЖДАНЕ В ОФИС РЕШЕНИЯ



MOSAIC™

КАТАЛОЖНИ СТРАНИЦИ



Mosaic™ механизми

ключове



Таблица за избор на монтажни рамки, декоративни рамки и конзоли за Mosaic™ стр. 56 - 57

Всички девиаторни ключове с индикатор имат заземителна клемма и трябва да бъдат дооборудвани с индикатор.

Опаковка	Кат.Ном.	Ключове 10 AX - 250 V~	Опаковка	Кат.Ном.	Easy-Led ключове 16 AX - 250 V~
10	0 770 00L	Еднополюсни ключове Автоматични клеми ○ Бяло - 1 модул	10	0 770 50L	Автоматични клеми За дооборудване с индикатор кат. ном. 6 650 91 или подсветка кат. ном. 6 650 90 2-полюсен ключ ○ Бяло - 1 модула
10	0 770 10L	○ Бяло - 2 модула	10	0 770 60L	Easy-Led ключове 20 AX - 250 V~ Винтови клеми Може да се монтира индикатор кат.ном. 0 676 64 Девиаторен ключ ○ Бяло - 1 модул
1	0 770 15	Енергоспестяващ ключ сензор Автоматични клеми Инсталират се и работят като стандартни девиаторни ключове. Автоматично изключват осветлението след 10 мин ако няма засечено движение от вградената IR детекторна клетка. Поле на засичане: 160°. Обхват на засичане: 8 м. Съвместимост с всякакви лампи: - 12-150 W: (нажежаема жичка и 230 V халогенни лампи) - 12-150 VA: лампи с електрически или феромагнитен баласт - 8 - 30 W (или 650 mA): LED и CFL На една верига може да се миксират различни видове лампи. Идеално решение за места, където лампата може да бъде неволно оставена включена (детски стаи, килери).	10	0 770 92L	Девиаторен ключ ○ Бяло - 2 модула
1	0 792 15	○ Бяло ● Алуминий	10	0 770 63L	Двуполюсен девиатор ○ Бяло - 2 модула
10	2 780 01L	Easy-Led-девиаторни ключове 10 AX - 250 V~ Автоматични клеми С 1 един и същ механизъм може да създадете функция с подсветка или функция с индикатор. Ключ с подсветка - монтира се подсветка кат.ном. 0 676 86L (230 V) или кат.ном. 0 676 87L (12, 24 и 48 V) Ключ с индикатор - монтира се индикатор кат.ном. 0 676 85L (230 V) или кат.ном. 0 676 89L (12, 24 и 48 V)	10	6 650 90	Аксесоари За функции с подсветка
10	0 792 01L	○ Бяло - 1 модул	10	6 650 91	За функции с индикатор
10	0 791 01L	● Алуминий - 1 модул	1: Съдържа сребърно съединение, което предотвратява растежа на бактерии върху повърхностите.		
10	0 787 10L	○ Бяло, антибактериално ⁽¹⁾ - 1 модул			
10	2 780 11L	○ Бяло - 2 модула			
10	0 792 11L	● Алуминий - 2 модула			
10	0 791 11L	● Черно - 2 модула			
10	0 787 11L	○ Бяло, антибактериално ⁽¹⁾ - 2 модула			
10	0 770 21L	Easy-Led кръстат ключ Винтови клеми			
10	0 792 21L	○ Бяло - 2 модула			
10	0 793 21L	● Алуминий - 2 модула			
		● Черно - 2 модула			

Mosaic™ механизми

Бутони



Таблица за избор на монтажни рамки, декоративни рамки и конзоли за Mosaic™ стр. 56 - 57

Автоматични клеми, без необходимост от инструменти

Опаковка	Кат.Ном.	Easy-Led бутони 6 A - 250 V~
		В зависимост от окабеляването може да бъде и девиаторен бутон. 1 механизъм за създаване на функция с подсветка или стандартна функция. Може да се монтира и подсветка кат.ном. 0 676 86L (230 V) или 0 676 87L (12, 24 и 48 V).
10	2 780 30L	1 модул <input type="radio"/> Бяло <input type="radio"/> Алуминий <input type="radio"/> Черно <input type="radio"/> Бяло антибактериално ⁽¹⁾
10	0 792 30L	
10	0 791 30L	
10	0 787 14L	
10	2 780 40L	2 модула <input type="radio"/> Бяло <input type="radio"/> Алуминий <input type="radio"/> Черно <input type="radio"/> Бяло антибактериално ⁽¹⁾
10	0 792 40L	
10	0 791 40L	
10	0 787 15L	
10	0 770 43L	2 модула - с държач за етикети <input type="radio"/> Бяло антибактериално ⁽¹⁾
		4-позиционен Easy-Led бутон
1	0 770 45L	Доставка се с LED Може да управлява 4 ел.вериги 2 модула <input type="radio"/> Бяло <input type="radio"/> Алуминий <input type="radio"/> Черно
1	0 792 46L	
1	0 791 46L	

10	0 770 33L	Индикаторен бутон 6 A - 250 V~ За индикаторна функция, клемите на индикатора не са под напрежение. Използвайте индикатор кат.ном. 0 676 88L с разпределена фаза Еднополюсен бутон - 1 модул <input type="radio"/> Бяло
----	-----------	---

10	0 770 34L	Девиаторен бутон със свободна клема 6 A - 250 V~ За дооборудване с подсветка кат.ном. 0 676 87L - 12/24/48 VA 1 модул <input type="radio"/> Бяло
----	-----------	---

1: Съдържа сребърно съединение, което предотвратява растежа на бактерии върху повърхностите.

Mosaic™ механизми

Easy-Led индикатори и подсветки



Пример за индикатор, монтиран на монтажна рамка и свързан към девиаторен ключ

Опаковка	Кат.Ном.	Easy-Led индикатори и подсветки с бели LED	
		За директен монтаж	
		Подсветки	
10	0 676 86L	230 V - 0.041 W 12/24/48 V~ - 0.006 W/0.033 W/0.153 W	Основен цвят Сиво Бяло
10	0 676 87L		
		Индикатори	
10	0 676 85L	230 V - 0.39 W 230 V - 0.39 W - разпределена фаза 12/24/48 V~ - 0.006 W/0.033 W/0.153 W	Оранжево Червено Синьо
10	0 676 88L		
10	0 676 89L		
		Други	
		Индикатор или подсветка	
10	0 676 64	За контакти и ключове 20 AX 230 V Консумация 2.4 mA За окабеляване	
10	0 676 63	Зелена подсветка за контакти 230 V Консумация 2.4 mA За окабеляване	

Mosaic™ механизми

ключове с корда и за управление на вентилацията



0 770 14



0 770 27L

Таблица за избор на монтажни рамки, декоративни рамки и конзоли за Mosaic™ стр. 56 - 57

Всички девиаторни ключове с индикатор имат клема за свързване към неутрала и трябва да се дооборудват с индикатор.

Опаковка	Кат.Ном.	Ключове с корда
		Автоматични клеми, без необходимост от инструменти
1	0 770 14	Девиаторен ключ, 10 AX - 250 V~ - 2 модула За управление на лампи с нажежаема жичка или халогенни лампи до 2300 W ○ Бяло Дължина на кордата 1,5 м
1	0 770 44	Девиаторен бутон - 6 A - 250 V~ , с корда - 2 модула ○ Бяло Дължина на кордата 1,5 м
		Ключ за управление на вентилацията
		Автоматични клеми, без необходимост от инструменти
10	0 770 27L	Девиаторен ключ За директно управление на механична вентилация 10 AX - 250 V~ ○ Бяло, антибактериално ⁽¹⁾

1: Съдържа сребърно съединение, което предотвратява растежа на бактерии върху повърхностите.

Mosaic™ механизми

сензорни ключове, ключ с датчик за движение



0 787 09



0 785 11

Таблица за избор на монтажни рамки, декоративни рамки и конзоли за Mosaic™ стр. 56 - 57

		Сензорен ключ, с допир
		За управление на осветлението и други функции чрез докосване на ключа. Подходящо за употреба в болнични заведения. Възможност за маркиране чрез етикет (включен в опаковката), който се поставя под декоративната рамка. 2 модула
		Ключ с неутрала Доставя се с LED индикатор За управление на лампи (максимален товар, вижте стр 39): - до 1000 W за 230 V нажежаема жичка или халоген - до 500 VA за ELV халоген с феромагнитен или електромагнитен трансформатор ○ Бяло, антибактериално ⁽¹⁾
1	0 787 09	
		Ключ с датчик за движение
		Механизъм с инфрачервена клетка за засичане на движение и LED индикация. За монтаж близо до пода (например до контакт). При преминаване, механизмът засича движение и включва осветлението. Подходящо решение за коридори през нощта, без ярка светлина, или за обозначаване на възможни препятствия. Оборудван със звуков сигнал, който може да бъде деактивиран Поле на засичане: 180° Обхват: 6 м 2 модула. ○ Бяло
1	0 785 11	

1: Съдържа сребърно съединение, което предотвратява растежа на бактерии върху повърхностите.

Mosaic™ механизми

датчици за движение и присъствие



0 784 59



0 784 57



0 784 54



0 488 97L



0 784 52 + 0 788 02 (рамка)

Таблица за избор на монтажни рамки, декоративни рамки и конзоли за Mosaic™ стр. 56 - 57

Всички датчици са съвместими с всякакви лампи - Поле на засичане: 120°. Обхват: 8 м. Препоръчителна височина на монтаж: 1.20 м
Интегрирана защита от претоварване и късо съединение. 2 модула

Опаковка	Кат.Ном.	2-проводен датчик за движение, без неутрала
1	0 784 58	<p>IR детекция Допустими товари според типа лампа: - LEDs: от 3 до 100 W - компактна флуоресцентна: от 3 до 100 W - LEDs, CFLs, халоген, флуоресцентна тръба с феромагнитен или електронен трансформатор: от 3 до 250 VA - халоген 230 V, нажежаема жичка: от 3 до 250 W За LED и компактни флуоресцентни лампи, ако няколко датчика са инсталирани на една и съща ел. верига, минималния товар се променя: вижте техническите характеристики. Възможност за инсталиране на до 3 датчика в паралел Настройка за времезакъснение от 10 s до 10 min Настройка нивото на осветеност от 5 lux до 1275 lux Консумация в режим Standby : 0.2 W</p> <p>Датчик за осветление</p> <p> <input type="radio"/> Бяло <input type="radio"/> Алюминий</p> <p>Датчик за осветление с възможност за ръчно управление</p> <p> <input type="radio"/> Бяло Бутон за ръчно управление отпред, за избор на режим "Винаги ВКЛ" или "Винаги ИЗКЛ"</p>
1	0 792 47	
1	0 784 59	
1	0 784 57	<p>2-проводен датчик съвместим с импулсно реле, без неутрала</p> <p>За свързване с импулсно реле Дава възможност за автоматично ВКЛ/ИЗКЛ на осветлението в стълбище, вход. Заменя бутон Настройката за времезакъснение трябва да бъде същата като тази на импулсното реле</p> <p> <input type="radio"/> Бяло</p>
1	0 784 54	<p>3-проводен датчик за движение, с неутрала</p> <p>IR детекция - 2000 W Измерва нивото на осветеност постоянно, а не само по време на засичане на движението Допустими товари според типа лампа: - LEDs: от 0 до 250 W - Компактна флуоресцентна: от 0 до 250 W - LEDs, CFLs, халоген, флуоресцентни тръби с феромагнитен или електронен трансформатор: от 0 до 1000 VA - Халоген 230 V, нажежаема жичка: от 0 до 2000 W До 10 датчика могат да бъдат свързани в паралел. Може да се добави допълнителна точка за управление чрез бутон Настройка за времезакъснение от 5s до 30 min Настройка нивото на осветеност от 5 lux до 1275 lux Консумация в режим Standby: 0.2 W</p> <p> <input type="radio"/> Бяло <input type="radio"/> Алюминий</p>
1	0 792 58	

Опаковка	Кат.Ном.	3-проводен датчик за движение, с неутрала (продължение)
1	0 784 50	<p>IR детекция - 400 W Допустими товари според типа лампи: - LEDs: от 0 до 50 W - Компактна флуоресцентна: от 0 до 50 W - LEDs, CFLs, Халоген с феромагнитен или електронен трансформатор: от 0 до 200 VA - флуоресцентни тръби с феромагнитен или електронен трансформатор: от 0 до 150 VA - Халоген 230 V, нажежаема жичка: от 0 до 400 W Само един датчик на ел. верига. Без възможност за добавяне на допълнителна контролна точка чрез бутон Настройка за времезакъснение от 10 s до 10 min Настройка за ниво на осветеност от 5 lux до 1275 lux Консумация в режим Standby: 0.55 W</p> <p> <input type="radio"/> Бяло</p> <p>IR детекция - IP 41 -за зони с активно преминаване Настройка за времезакъснение от 10 s до 10 min Само един датчик за ел. верига За монтаж в стандартна конзола с дълбочина минимум 40 mm или в конзола за открит монтаж кат.ном. 0 802 81 Настройка за ниво на осветеност от 5 lux до 1275 lux Консумация в режим Standby: 0,4 W Максимално разстояние между 2 датчика: 6 m Доставя се с монтажна и декоративна рамка</p> <p> <input type="radio"/> Бяло</p>
1	0 488 97L	
1	0 784 52	<p>3-проводен датчик за присъствие, с неутрала</p> <p>Двойна технология - инфрачерв и ултразвук - дава възможност за прецизно засичане на присъствие. Измерва нивото на осветеност постоянно, а не само по време на засичане на присъствието Допустими товари според типа лампа: - LEDs: от 0 до 250 W - Компактна флуоресцентна: от 0 до 250 W - LEDs, CFLs, халоген, флуоресцентни тръби с феромагнитен или електронен трансформатор: от 0 до 1000 VA - Халоген 230 V, нажежаема жичка: от 0 до 2000 W До 10 датчика могат да бъдат свързани в паралел. Може да се добави допълнителна точка за управление чрез бутон Настройка за времезакъснение от 5s до 30 min Настройка нивото на осветеност от 5 lux до 1275 lux Консумация в режим Standby: 0.4 W</p> <p> <input type="radio"/> Бяло</p>

Mosaic™ механизми

димери



Таблица за избор на монтажни рамки, декоративни рамки и конзоли за Mosaic™ **стр. 56 - 57**









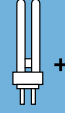






Опаковка	Кат.Ном.	Димери, 2-проводни, без неутрала
		<p>Заменя ключ димер или девиаторен ключ Използва се за управление и димиране на всички видове лампи:</p> <ul style="list-style-type: none"> - Димируеми LEDs: от 3 W до 75 W (и/или макс. 10 лампи) - Димируема компактна флуоресцентна лампа: от 3 W до 75 W (и/или макс. 10 лампи) - ELV халоген с феромагнитен трансформатор: от 3 VA до 400 VA - ELV халоген с електронен трансформатор: от 3 VA до 400 VA - 230 V халоген: от 3 W до 400 W - Флуоресцентни тръби с баласт: от 3 VA до 200 VA - Нажежаема жичка: от 3 W до 400 W <p>Използва се за:</p> <ul style="list-style-type: none"> - димиране - предварително задаване нивото на осветеност (0%, 33%, 66% и 100%) - нощен режим (димиране до най-ниско ниво на осветеност за 1 час) <p>Функция за запаметяване нивото на осветеност: осветлението се включва при зададеното ниво на осветеност преди последното изключване Постепенно включване и изключване (2 секунди) Управлява се чрез един или повече бутона без подсветка, като всеки бутон предоставя и функция димиране. Консумация в режим Standby: 0.1 W За монтаж в стандартна конзола с дълбочина 40 mm 2 модула</p> <p>Механизъм Да се дооборудва с монтажна и декоративна рамка</p> <p> <input type="radio"/> Бяло <input type="radio"/> Алуминий <input type="radio"/> Черно </p> <p>Готов продукт Доставя се с монтажна и декоративна рамка</p> <p><input type="radio"/> Бяло</p>
1	0 784 07	
1	0 792 07	
1	0 791 07L	
1	0 488 70L	

Опаковка	Кат.Ном.	Димери 230 V
		<p>Функция за запаметяване нивото на осветеност: осветлението се включва при зададеното ниво на осветеност преди последното изключване Управлява се чрез един или повече бутона без подсветка, като всеки бутон предоставя и функция димиране.</p> <p>1000 W димер, с неутрала Използва се за димиране и управление на следните типове лампи: ELV халоген с феромагнитен или електронен баласт от 100 VA до 1000 VA - 230 V халоген от 100 W до 1000 W - Нажежаема жичка: от 100 W до 1000 W Постепенно включване и изключване 5 LEDs показващи състоянието на веригата За монтаж в двойна конзола и монтажна рамка 4/5 модула</p> <p><input type="radio"/> Бяло</p>
1	0 784 02	<p>Димер с неутрала, за 0-10 V баласт За лампи с баласт 0-10 V, 600 VA 2 модула</p> <p><input type="radio"/> Бяло</p>
1	0 784 04	
1	0 401 49	<p>Активен компенсатор за осветителен товар</p> <p>Осигурява съвместимост между 2-проводните електронни ключове без неутрала и различните товари (LED, флуоресцентна компактна...) Консумация: 1.8 W (0.2 W в режим stand-by)</p>

Mosaic™ механизми

максимални товари

Максимални товари за ключове и димери 230 V~

Кат.ном.	 или 	 + 	 + 	 + 	 + 							
	Нажежаема жичка или халогенни лампи	ELV халоген или компактен флуоресцент с феромагнитен трансформатор	ELV халоген или компактен флуоресцент или LED с електронен трансформатор	Флуоресцентна тръба с електронен или феромагнитен трансформатор	LED или флуоресцентен товар 0-10 V електронен баласт	Компактен флуоресцент или димируема компактна флуоресцентна крушка	LED крушка или димируема LED крушка	Мотор	Резервна отоплителна система	Контактор		
Енергийно ефективни ключове												
0 770 15 0 792 15	12 W 150 W	12 VA 150 VA	12 VA 150 VA	12 VA 100 VA	-	12 W 60 W	50 mA 650 mA	12 W 60 W	50 mA 650 mA	-	-	-
Сензорни ключове												
0 766 66	1000 W	500 VA	500 VA	500 VA	-	500 VA	-	100 VA	1000 W	$I_{max} \leq 2A$		
Димери												
0 784 02	100 W 1000 W	100 VA 1000 VA	100 VA 1000 VA	-	-	-	-	-	-	-		
0 784 04	-	-	-	-	40 VA 600 VA	-	-	-	-	-		
0 784 07 0 792 07 0 488 70L	3 W 400 W	3 VA 400 VA	3 VA 400 VA	3 VA 200 VA	-	3 W ⁽²⁾ 75 W (10 лампи макс.)	3 W ⁽³⁾ 75 W (10 лампи макс.)	-	-	-		
Датчици												
0 488 97L	400 W	200 VA	200 VA	150 VA	-	50 W	50 W	-	-	-		
0 784 50	400 W	200 VA	200 VA	150 VA	-	50 W	50 W	-	-	-		
0 784 58 0 792 47 0 784 59	3 W 250 W	3 VA 250 VA	3 VA 250 VA	3 VA 250 VA	-	3 W ⁽⁴⁾ 100 W	3 W ⁽⁴⁾ 100 W	-	-	-		
0 784 52 0 784 54 0 792 58	2000 W	1000 VA	1000 VA	10 x (2 x 36 W)	-	250 VA	500 VA	-	2000 W	$I_{max} \leq 2A$		
Ключ с времезакъснение												
0 784 20	1000 W	400 VA	400 VA	-	-	-	-	250 VA	1840 W	-		
Програмируем ключ												
0 784 25	1200 W	1800 VA	2300 VA	-	-	100 VA ⁽¹⁾	-	1800 VA	-	-		
Сензорен ключ с допир												
0 787 09	1000 W	500 VA	500 VA	500 VA	-	500 VA	500 VA	100 VA	1000 W	$I_{max} \leq 2A$		

1: Не работи с димируема компактна флуоресцентна крушка

2: Работи с димируем CFL

3: Работи с димируеми LED крушки


4: Когато няколко датчика са на една верига, минималния товар намалява

Mosaic™ програма

RGB димери



0 784 03

Опаковка	Кат.Ном.	RGB димери
1	0 784 03	<p>Дава възможност за създаването на индивидуална среда чрез осветлението За (LEDs) DALI баласт и драйвъри За контролиране на макс. 21 RGB (Red/Green/Blue) осветителни тела Конфигурация чрез бутона "learn" (обучи) Подходящо решение за шоуруми магазини, ресторанти, хотели, салони за красота и др. Работи със захранване кат.ном. 0 035 15 Бяло</p> <p>Димер -1 зона Възможност за ръчна смяна на цветовете и регулиране интензитета на светлината</p> 
1	0 035 13	<p>DALI захранване Работи с RGB димери кат.ном. 0 784 03 и 0 488 60 230 V - 200 mA - 16 V</p>
1	0 035 15	

Mosaic™ механизми


Таймер и ключ с времезакъснение





0 784 20



0 784 25

 Таблица за избор на монтажни рамки, декоративни рамки и конзоли за Mosaic™ **стр. 56 - 57**

Опаковка	Кат.Ном.	Ключ с времезакъснение
1	0 784 20	<p>Заглушаване на смущенията в съответствие със стандарт EN 55022 За управление на времезакъснение на ел.верига със следните товари: - 1000 W 230 V± нажежаема жичка и халоген - 1840 W резистивно (отопление) - 400 VA флуоресцент и ELV халоген Няколко ключа с времезакъснение може да се свържат в паралел 2-проводна инсталация в стандартна конзола с дълбочина мин. 40 mm Има интегриран LED. 2 модула</p>  <input type="radio"/> Бяло
1	0 784 25	<p>Таймер 220 часа работен резерв Капацитет: 8 седмични програми Временно или постоянно отменяне 1 изход - 6 A - 250 V± cos Φ = 1 Използва се за програмиране на ел. верига със следните товари: - 1200 W 230 V± нажежаема жичка или халоген - 1800 VA флуоресцент Ø26 или 38 mm и ELV халоген с феромагнитен или електронен трансформатор - 1800 W мотори (само вентилация) - 3600 W резистивно (само отопление)</p>  <input type="radio"/> Бяло

Mosaic™ механизми

отопление и регулиране на температурата



Таблица за избор на монтажни рамки, декоративни рамки и конзоли за Mosaic™ **стр. 56 - 57**

Бързо свързване чрез автоматични клеми, без необходимост от инструменти

Опаковка	Кат.Ном.	Стаян термостат
1	2 модула 0 767 20	<p>Захранване 230 V\pm - 50/60 Hz Подходящо за регулиране на отоплителни панели в окачен таван и директно подово отопление</p> <p>Електронен термостат Алтернативно за охлаждащи системи Обхват на регулиране от 10 °C до 30 °C Защита против замръзване 7 °C Точност на регулиране +/- 0.5 °C (категория B) Бутон отпред за избор на режима на работа (ИЗКЛ, ИЗКЛ когато температурата пада или се покачва) Регулиране яркостта на LEDs</p> <ul style="list-style-type: none"> • LV употреба Изключвателна способност: <ul style="list-style-type: none"> - 8 A / 250 V\sim - резистивна верига - 2 A / 250 V\sim - индуктивна верига • ELV употреба Изключвателна способност от 1 mA min. до 500 mA max.12 до 48 V\sim / 12 до 24 V\sim <p><input type="radio"/> Бяло</p>
1	5 модула 0 767 21	<p>Електронен термостат със седмично програмиране За регулиране температурата на газови котли, котли на дизелово гориво и инсталации с електрическо отопление, в режими комфорт, намален режим и режим против замръзване. Постоянно визуализиране на текущата програма 4 предварително зададени програми, 1 свободна програма, макс 4 времеви периода на ден, 2 регулируеми температурни нива. Обхват на регулиране: от 7 °C до 30 °C Точност на регулиране: \pm 0.5 °C (категория B) Постоянно архивиране на програми Работен резерв 100 h Изключвателна способност: <ul style="list-style-type: none"> - 8 A - 250 V\sim - резистивни консуматори - 2 A - 250 V\sim - индуктивни консуматори - 1 до 500 mA макс. - 12 до 48 V\sim <p><input type="radio"/> Бяло</p> </p>
1	2 модула 0 767 23	<p>Сензор за модулен термостат за DIN шина Измерва температурата за модулен термостат за DIN шина Инсталира се с монтажна рамка</p> <p><input type="radio"/> Бяло</p>

Mosaic™ механизми

управление на щори




Таблица за избор на монтажни рамки, декоративни рамки и конзоли за Mosaic™ **стр. 56 - 57**

Бързо свързване чрез автоматични клеми, без необходимост от инструменти

Опаковка	Кат.Ном.	Ключове за щори
10 1 10	0 770 26 0 792 26 0 787 05	<p>За директно управление, вдигане/спускане/стоп на щори макс. 500 W, тенти или сенници с мотор</p> <ul style="list-style-type: none"> <input type="radio"/> Бяло <input checked="" type="radio"/> Алуминий <input type="radio"/> Бяло, антибактериално⁽¹⁾
10 1	0 770 25 0 792 25	<p>Бутони за щори</p> <p>За една щора За управление на щора макс. 500 W, тента или сенник с мотор чрез електронна кутия.</p> <ul style="list-style-type: none"> <input type="radio"/> Бяло <input checked="" type="radio"/> Алуминий
10 1	0 770 28 0 792 28	<p>За една или няколко щори За директно управление на мотори Може да се свърже с няколко релета кат.ном. 0 676 22 (2 позиции: нагоре/надолу)</p> <ul style="list-style-type: none"> <input type="radio"/> Бяло <input checked="" type="radio"/> Алуминий
1	0 766 90	<p>Еднополюсно реле</p> <p>230 V AC 50/60 Hz Нажежаема жичка: 1800 W LV халоген: 1800 W Флуоресцент: 400 VA Мотори (тип ролетни щори): 530 W 2 модула</p>
1	0 676 22	<p>Реле за управление на щори</p> <p>За управление на няколко щори едновременно, 2x750VA За монтаж в стандартна конзола с дълбочина 40 мм</p>

1: Съдържа сребърно съединение, което предотвратява растежа на бактерии върху повърхностите.

Mosaic™ механизми

ключове със секретен ключ, бутони за ключ-карти, ключове с индикация и контакти за самобръсначка



Таблица за избор на монтажни рамки, декоративни рамки и конзоли за Mosaic™ стр. 56 - 57

Опаковка	Кат.Ном.	Ключ със сектерен ключ за аварийно осветление	Опаковка	Кат.Ном.	Бутон за аварийно спиране тип гъба (продължение)
1	0 766 30	<p>За едновременно управление: изключване на стандартното осветление и настройване на аварийното осветление в режим stand-by. Може да се използва за увеличаване на контролните точки за настройване на сградата в режим stand-by (пример: един модул на контролна точка). Трябва да се използва в допълнение с дистанционно кат.ном. 0 625 20/21.</p> <p>2 модула</p> <p> ○ Бяло</p>	1	0 766 02	<p>1/4 завъртане НО + НЗ 3 А - 250 V~ 1/4 завъртане за отключване</p> <p> ● Червено/жълто</p>
1	0 770 72	<p>Ключове с аварийен ключ</p> <p>2 модула</p> <p>2-позиционен ключ С превключващ контакт 6 А - 250 V~ RONIS ключ ном. 601 Ключът може да се извади и в двете позиции</p> <p> ○ Бяло</p>	1	0 767 28	<p>Ключ-карти</p> <p>За включване на ел.веригата чрез карта (пример кат. ном. 0 767 11 или карта за достъп до хотелска стая) Времетраеност: 30 сек. след махане на картата</p> <p>2 модула</p> <p> Работи само с безконтактни RFID карти стандарт MIFARE ISO 13,56MHz (например кат.ном. 0 767 11/12/13) Капацитет: - 110 V, захранване 15 VA - 230 V, захранване 30 VA</p>
1	0 770 73	<p>3-позиционен ключ С превключващ контакт с позиция ИЗКЛ 6 А - 250 V~ RONIS ключ ном. 601 Ключът може да се извади и в 3-те позиции</p> <p> ○ Бяло</p>	1	0 784 45	<p>Механични ключ-карти</p> <p>Работи със стандартна ISO катра или ключодържател кат.ном. 0898 06 Капацитет на контакта: - 110 V, захранване 15 VA - 230 V, захранване 30 VA Ключодържател Доставя се с държач за етикети за индивидуална идентификация</p> <p></p>
1	0 770 74	<p>2-позиционен ключ - европейски тип патрон 1 контакт - 2 полюса 10 А - 250 V~ Ключът може да се извади само в централна позиция без да се променя статуса на контактите ВКЛ/ИЗКЛ Трябва да се дооборудва с европейски тип патрон кат.ном. 0 697 95</p> <p> ○ Бяло</p>	5	0 770 47	<p>Бутони с индикатори, за хотели</p> <p>Бутон с индикаторна лампа и символ звънец Дава възможност на госта да информира служителите в хотела за статуса на стаята Възможност за 2 настройки: - не безпокой - моля, почистете стаята</p> <p> Инсталира се в коридор, показва повикване Доставя се с индикаторна лампа</p>
1	0 770 75	<p>3-позиционен ключ - европейски тип патрон С превключващ контакт с позиция ИЗКЛ 10 А - 250 V~ Ключът може да се извади само в позиция ИЗКЛ Трябва да се дооборудва с европейски тип патрон кат.ном. 0 697 95</p> <p> ○ Бяло</p>	5	0 770 48	<p> Позволява на потребителя да избере желаната настройка Доставя се с индикаторна лампа кат.ном. 0 676 68</p>
1	0 697 95	<p>Европейски тип патрон Европейският тип патрон се доставя с комплект от 3 ключа</p> <p></p>	1	0 775 86	<p>Контакт за самобръсначка IP 24 - IK 04</p> <p>В съответствие със стандарт EN 60742 и EN 61558-2 Захранване 230 VA - 50/60 Hz и 1 изход 120/220 VA Свързване чрез автоматични клеми Оборудвано с трансформатор за разделяне на ел. веригата, за предпазване на потребителя от основното захранване Защита срещу претоварване и късо съединение чрез вградено реле за ограничаване на захранването до 20 VA Поставянето на щепсела активира захранването на трансформатора</p> <p> С монтажна рамка За инсталация в 2-модулна конзола с дълбочина 40 мм 5 модула</p>
1	0 766 01	<p>Бутон за аварийно спиране тип гъба</p> <p>2 модула</p> <p>С ключ НО + НЗ 3 А - 250 V~ Отключва се с RONIS ключ ном. 455</p> <p> ● Червено/жълто</p>			

Mosaic™ механизми

контакти немски стандарт



Таблица за избор на монтажни рамки, декоративни рамки и конзоли за Mosaic™ стр. 56 - 57

Опаковка	Кат.Ном.	Единични контакти за монтаж в многомодулни монтажни рамки
		За монтаж във вградена конзола, конзола за открит монтаж, подова кутия, колонка, офис модули и кабелни канали 2 модула
10	2 782 11L	Контакт 2P+E с детска защита
10	2 782 13L	○ Бяло - автоматични клеми
10	2 782 18L	○ Бяло - с винтови клеми 4 mm ²
10	0 792 13	● Червено - автоматични клеми
10	0 787 02	○ Бяло, антибактериално ⁽¹⁾ - винтови клеми
10	0 772 16	● Зелено, антибактериално ⁽¹⁾ - автоматични клеми
10	0 772 17	● Оранжево, антибактериално ⁽¹⁾ - автоматични клеми
10	0 772 20	● Червено антибактериално ⁽¹⁾ - винтови клеми
10	2 782 10L	Контакт 2P+E без детска защита
		○ Бяло - винтови клеми
10	0 772 45	Контакт 2P+E под ъгъл от 45°
10	0 793 55L	○ Бяло - автоматични клеми
		● Черно
10	2 780 14L	Контакт 2P+E с тампер защита
		● Червено - винтови клеми
		Да се използва с тампер кат.ном. 0 502 99
1	0 772 31	Контакт 2P+E с лостче за лесно изваждане
		Просто действие на лостчето позволява лесно включване и изключване на щепсела
		○ Бяло, антибактериално ⁽¹⁾
10	0 772 19	Контакт 2P+E с капаче
		○ Бяло, антибактериално ⁽¹⁾ - автоматични клеми
10	0 772 12	Контакт 2P+E с индикатор
		○ Бяло, антибактериално ⁽¹⁾ - автоматични клеми
		Доставя се с индикатор 230 V - 2.4 mA
		Контакт 2P+E с вградено USB тип-C
		Използва се за зареждане на смартфони и таблети USB тип-C 1.5 A/7.5 W - 5 V= вградено в предната част на контакта
		3 x 2.5 mm ² автоматични клеми
		Защита срещу претоварване
		Доставя се с монтажна рамка, не е съвместимо с многомодулни монтажни рамки
		Може да се монтира на многомодулна декоративна рамка
10	0 772 71L	2 модула - немски стандарт
10	0 793 71L	○ Бяло
10	0 791 71L	● Алуминий
		● Черно
10	0 771 61L	2 модула - френски стандарт
10	0 793 61L	○ Бяло
10	2 781 61L	● Алуминий
		● Черно

Опаковка	Кат.Ном.	Блок контакти за монтаж в многомодулни монтажни рамки
		За монтаж във вградена конзола, конзола за открит монтаж, подова кутия, колонка, офис модули Под ъгъл от 45° - IK 07 Свързване чрез автоматични клеми
		Двойни контакти 2P+E
		За монтаж във вградена конзола, конзола за открит монтаж, подова кутия, колонка, офис модули Под ъгъл от 45° - IK 07 Свързване чрез автоматични клеми
10	2 782 52L	○ Бяло
10	0 772 90	○ Бяло - доставя се с индикатор 230 V - 2.4 mA
10	0 792 82	● Алуминий
10	0 793 72L	● Черно
10	0 772 72	● Червено
10	0 772 91	● Червено - доставя се с индикатор 230 V - 2.4 mA
10	0 772 81	● Червено - с тампер защита. Използва се с тампер вложка кат.ном. 0 502 99
10	0 772 92	● Червено - с тампер защита, с индикатор. Използва се с тампер вложка кат.ном. 0 502 99
10	2 786 02L	Двойни контакти 2P+E - за DLP кабелни канали
		С винтови клеми
		○ Бяло
		Тройни контакти 2P+E
		За монтаж във вградена конзола, конзола за открит монтаж, подова кутия, колонка, офис модули Под ъгъл от 45° - IK 07 Свързване чрез автоматични клеми
10	2 782 53L	○ Бяло
10	0 792 83	● Алуминий
10	0 793 73L	● Черно
10	0 772 73	● Червено
10	0 772 82	● Червено - с тампер защита. Използва се с тампер вложка кат.ном. 0 502 99
10	2 786 03L	Тройни контакти 2P+E - за DLP кабелни канали
		С винтови клеми
		○ Бяло

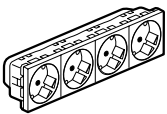
1: Съдържа сребърно съединение, което предотвратява растежа на бактерии върху повърхностите.

Mosaic™ механизми Блок контакти немски стандарт за монтаж в многомодулни монтажни рамки (продължение)



0 772 74

Таблица за избор на монтажни рамки, декоративни рамки и конзоли за Mosaic™ стр. 56 - 57

Опаковка	Кат.Ном.	Блок контакти за монтаж в многомодулни монтажни рамки (продължение)
5	0 772 54	Четворни контакти 2P+E  ○ Бяло ● Червено ● Червено - с тампер защита. Използва се с тампер вложка кат.ном. 0 502 99
5	0 772 74	
5	0 772 83	
10	0 502 99	Акcesoари  Тампер вложка Постава се директно на щепсела 2P+E на устройството, за да се включи в контакт с тампер защита
10	0 898 07	 Държач за кабели
10	0 771 06	 Tap-off акcesoар За бързо свързване на контакти монтирани в кабелен канал Доставка се с капаче бяло
10	0 676 63	Зелен индикатор за контакти  230 V Консумация 2.4 mA Да се окабели

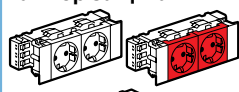
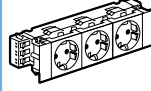
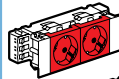
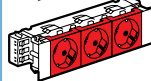


Mosaic™ механизми Блок контакти немски стандарт и розетки за монтаж в Snap-on DLP кабелни канали



0 772 02



0 756 90

Опаковка	Кат.Ном.	Контакти за кабелни канали
		Контакти с клеми от двете страни за монтаж в капак 45 мм на кабелен канал Доставят се с акcesoар Soluclip, за да държи контакта на място и да съответства със стандартите Автоматични клеми
10	0 772 02	Стандартни контакти и контакти с тампер защита  2 x 2P+E  3 x 2P+E
10	0 772 03	
10	0 772 42	Червени контакти Контакт в червен цвят за идентификация на определена верига  2 X 2P+E под ъгъл от 45°
10	0 772 43	 3 X 2P+E под ъгъл от 45°
5	0 765 46	RJ 45 розетки за монтаж в капак на кабелен канал Cat. 6 FTP FTP - 9-пина, 2 RJ45, доставя се с акcesoар Soluclip 3-модула 
5	0 765 42	
10	0 756 90	Soluclip акcesoар  За монтаж с всякакви функционални модули в кабелни канали Добавя характеристики като противоплъзгащо покритие, защита от внезапно издърпване, перфектно вписване в капака на кабелния канал, IP 40

Mosaic™ механизми Блок контакти немски стандарт и розетки за монтаж в DLP кабелни канали - черен цвят



0 772 32L



0 772 33L

Опаковка	Кат.Ном.	Контакти за гъвкав капак на кабелен канал snap-on
10	0 772 32L	<p>Контакти с клеми от двете страни за монтаж в капак 45 мм на кабелен канал. Доставят се с аксесоар Soluclip, за да държи контакта на място и да съответства със стандартите Автоматични клеми</p> <p>2 x 2 P+E</p>
10	0 772 33L	<p>3 x 2 P+E</p>
<p>RJ 45 розетки за монтаж в капак на кабелен канал</p>		
10	0 794 61L	<p>Cat.6 UTP 1 модул</p>
10	0 791 65L	<p>Cat.6 FTP 2 модула</p>
10	0 791 76L	<p>Cat.6 STP 2 модула</p>
<p>Soluclip аксесоар</p>		
10	0 757 86	<p>За монтаж с всяка Mosaic функция</p>

Mosaic™ механизми международни стандарти контакти



0 775 02



2 781 11L



2 782 14L

Таблица за избор на монтажни рамки, декоративни рамки и конзоли за Mosaic™ стр. 56 - 57

Опаковка	Кат.Ном.	Други стандарти контакти
10	0 775 01	<p>Euro-US стандарт - бяло 1 модул</p>
10	0 775 02 ¹	<p>2 модула</p>
10	0 775 03	<p>US стандарт - бяло 1 модул</p>
10	0 775 04	<p>2 модула - 15 А</p>
10	0 775 12	<p>Немско-италиански стандарт 2 модула - 16 А - винтови клеми Не е съвместимо с 2-модулна монтажна рамка</p>
<p>Контакт 2P+E френски стандарт 2 модула, автоматични клеми</p>		
10	2 781 11L	○ Бяло
10	2 782 14L	● Алуминий
10	0 791 21L	● Черно
10	0 771 32	○ Бяло, антибактериално ⁽¹⁾
10	2 781 41L	● Червено, антибактериално ⁽¹⁾
10	2 781 46L	● Зелено, антибактериално ⁽¹⁾
10	2 781 47L	● Оранжево, антибактериално ⁽¹⁾
10	2 781 12L	○ Бяло, антибактериално ⁽¹⁾ , доставя се с подсветка кат.ном. 0 676 64
10	2 781 26L	● Червено, антибактериално ⁽¹⁾ , доставя се с подсветка кат.ном. 0 676 64
<p>Контакт 2P+E френски стандарт Винтови клеми</p>		
10	0 771 13	○ Бяло
<p>Контакт 2P+E с тампер защита Винтови клеми</p>		
10	2 781 15L	● Червено, с тампер защита

1: Съдържа сребърно съединение, което предотвратява растежа на бактерии върху повърхностите.

Свобода при избора на решение

Широка гама колони и миниколони, подходящи за различни приложения и в отговор на всички проектни нужди от свързаност, размер, капацитет на окабеляване и дизайн.

УНИВЕРСАЛНА ВЕРСИЯ

съвместимост с различни инсталационни елементи, различни стандарти - френски, британски или немски стандарт

1 ИЛИ 2-СТРАННИ

■ Капацитет:

- 1 секция
- 2 секции

■ Мини-колонки:

Фиксирана версия или подвижна версия 0,3 и 0,68 м с 1 секция

■ Колони:

Фиксирана версия 2,67 и 3,90 м

■ В допълнение към стандартната оферта

Възможност за заявяване на предварително конфигурирани продукти както по размер, така и по вид.



Mosaic™ механизми

USB розетки и Mosaic Link USB charger



Таблица за избор на монтажни рамки, декоративни рамки и конзоли за Mosaic™ **стр. 56 - 57**

Опаковка	Кат.Ном.	USB розетка тип-A
		<p>За зареждане на мобилни устройства В съответствие със стандарт IEC 62684-2011-01 Защита от пренапрежение > 1 kV Консумация в stand by режим < 0.07 W Захранване AC/DC ниво на ефективност: VI 2 x 2.5 mm² винтови клеми Class II SELV Доставя се без кабел за зареждане</p>
5	2 785 94L	<p>Двойна розетка USB тип-A - 230 V - 5 V_{DC} - 2.4 A - 12 W За бързо зареждане на смартфони, зарядни станции и таблети 2 модула</p> <p>○ Бяло ● Алуминий ● Черно</p>
1	0 793 94	
1	0 791 94L	
10	0 775 91	<p>Единична розетка USB тип-A 230 V - 5 V_{DC} - 1.5 A - 7.5 W За бързо зареждане на смартфони, зарядни станции 1 модул</p> <p>○ Бяло ● Алуминий</p>
10	0 793 91	
		<p>USB розетка тип-C Универсална розетка за зареждане на мобилни устройства В съответствие със стандарт IEC 62684-2011-01 Защита от пренапрежение > 1 kV Консумация в stand by режим < 0.07 W Захранване AC/DC ниво на ефективност: VI 2 x 2.5 mm² винтови клеми Class II SELV Доставя се без кабел за зареждане</p>
1	0 775 92	<p>Двойна USB розетка тип-A + тип-C - 5 V - 3 A - 15 W За смартфони и бързо зареждащи таблети 2 модула</p> <p>○ Бяло ● Алуминий</p>
1	0 793 92	
1	0 775 90	<p>Двойна USB розетка тип-C + тип-C - 5 V - 3 A - 15 W За смартфони и бързо зареждащи таблети 2 модула</p> <p>○ Бяло ● Алуминий ● Черно</p>
1	0 793 90	
1	0 791 90L	
1	0 775 85L	<p>Двойна USB розетка тип C + тип C, 3A, 30 V За бързо зареждане на мобилни устройства 2 модула</p> <p>○ Бяло ● Алуминий ● Черно</p>
1	0 793 85L	
1	0 791 85L	
10	0 775 89	<p>Единична USB розетка тип-C - 5 V - 1.5 A - 7.5 W За смартфони и бързо зареждащи таблети 1 модул</p> <p>○ Бяло ● Алуминий ● Черно</p>
10	0 793 89	
10	0 791 89L	

Mosaic™ механизми

защита от пренапрежение, зумери, звънци, твърди връзки, празни модули, прекъсвачи




Таблица за избор на монтажни рамки, декоративни рамки и конзоли за Mosaic™ **стр. 56 - 57**

Опаковка	Кат.Ном.	Защита от пренапрежение	Опаковка	Кат.Ном.	Твърди връзки
1	0 775 40	<p>Защита срещу пренапрежение от атмосферен или индустриален произход, за инсталация със защита от пренапрежение в електрическото табло. За инсталиране след RCBO, защитава всички контакти свързани в последователност. Работата на устройството се визуализира чрез индикаторна светлина.</p> <p>Поддържа контакта под напрежение след пренапрежение, до замяната му с модул кат.ном. 0 775 41</p> <p>Номинален ток на разреждане (In): 1.5 kA Максимално допустим ток (Imax): 6 kA Ниво на защита (Up): L-N: 1 kV; N-PE: 1 kV Напрежение на отворената верига (Uoc): 3 kV В съответствие със стандарт EN 61643-11</p> <p>Бяло 2 модула</p>	10	0 775 51	<p>16 А с държач за кабели - 2 модула Оборудван с 4 автоматични клемми от пред и от страни за лесно свързване</p> <p>○ Бяло</p>
1	0 775 41	<p>Модул заместител на защита от пренапрежение</p> <p>За кат.ном. 0 775 40</p>	10	2 775 50L	<p>20 А с държач за кабели - 2 модула</p> <p>○ Бяло ○ Бяло (опаковка от 50) ● Алуминий ● Черно</p>
10	0 766 40	<p>Зумери и звънци</p> <p>Зумери - 2 модула</p> <p>Бяло - 8 V± - 50/60 Hz Консумация 370 mA Ниво на звука 70 dB за 1 m</p>	10	0 775 52	<p>Ø8 mm розетка -1 модул</p> <p>○ Бяло</p>
10	0 766 41	<p>Бяло - 230 V± - 50/60 Hz Консумация 25 mA Ниво на звука 70 dB за 1 m</p>	1	0 770 80	<p>Модул против случайно издърпване</p> <p>Когато се използва с контакт предотвратява случайно издърпване на щепсела на чувствително електронно оборудване Може да издържи на сила на издърпване до 350 N (35 kgs)</p> <p>1 модул - бяло, антибактериално⁽¹⁾</p>
1	0 766 42	<p>Електронен звънец - 2 модула</p> <p>Бяло 12-24-48 V= Консумация 5-9-17 mA Ниво на звука 80 dB за 1 m</p>	1	0 775 21	<p>Модулен автоматичен прекъсвач</p> <p>За локална защита на част от токов кръг или конкретен механизъм, напр. контакт 2 модула</p> <p>1P+N автоматичен прекъсвач MCB 230 V~ Може да се използва и за локално ограничаване на консумацията Изкл. способност: 3kA - NF C 61-410(10/16A) 1,5kA - NF C 01-410(6A))</p> <p>Бяло</p> <p>10 A 16 A</p>
10	0 770 70	<p>Празни модули</p> <p>За Mosaic механизми</p> <p>1 модул</p> <p>○ Бяло ● Алуминий ○ Бяло, антибактериално⁽¹⁾</p>	1	0 775 22	<p>16 A</p>
10	0 792 70		1	0 775 31	<p>1P+N Дефектно-токова защита 230 V~</p> <p>Тип-A Бяло</p> <p>10 A - 30 mA с тест бутон</p>
10	0 787 20		1	0 775 32	<p>16 A - 30 mA с тест бутон</p>
10	2 770 71L	<p>2 модула</p> <p>○ Бяло ● Алуминий ● Черно ○ Бяло, антибактериално⁽¹⁾</p>	1	0 775 33	<p>10 A - 10 mA с тест бутон</p>
10	0 792 80		1	0 775 34	<p>16 A - 10 mA с тест бутон</p>
10	0 791 81L				<p><small>1: Съдържа сребърно съединение, което предотвратява растежа на бактерии върху повърхностите.</small></p>
10	0 787 21				
10	0 775 53	<p>Разпределителен модул</p> <p>Оборудван с 3-на клема 20A 6x2,5 кв.мм</p> <p>2 модула</p> <p>○ Бяло</p>			

Mosaic™ механизми

RJ 45 розетки - Cat. 6а и 6



0 765 73

0 765 76

0 794 76

0 765 24

0 765 25

0 765 99

Таблица за избор на монтажни рамки, декоративни рамки и конзоли за Mosaic™ стр. 56 - 57

Контактите са маркирани с двойна цвятова кодировка и схема на свързване Т 568 А и Т 568 В В съответствие със стандарт ISO/IEC 11801 Ed. 3.0, добавка 2, EN 50173-1 и TIA/EIA C

Опаковка	Кат.Ном.	Cat. 6а RJ 45 розетки
10	0 765 73	STP - 1 модул 360° метална екранировка <ul style="list-style-type: none"> ○ Бяло ● Алуминий ● Черно
10	0 794 73	
10	0 791 73L	
10	0 765 76 ¹	STP - 2 модула 360° метална екранировка <ul style="list-style-type: none"> ○ Бяло ● Алуминий ● Черно
10	0 794 76 ¹	
10	0 791 76L ¹	
10	0 765 24 ¹	○ Бяло с оранжево капаче
10	0 765 25 ¹	○ Бяло с оранжево капаче
10	0 765 08	○ Бяло - под ъгъл 45°
5	0 765 99	STP с контрол на достъпа - 2 модула 360° метална екранировка Доставя се с 2 ключа за 5 розетки <ul style="list-style-type: none"> ○ Бяло с червено капаче
10	0 765 71	UTP - 1 модул <ul style="list-style-type: none"> ○ Бяло ● Алуминий ○ Бяло с зелено капаче ○ Бяло с оранжево капаче
10	0 794 71	
10	0 765 26	
10	0 765 27	
10	0 765 74 ¹	UTP - 2 модула <ul style="list-style-type: none"> ○ Бяло ● Алуминий
10	0 794 74 ¹	
5	0 765 90	UTP с контрол на достъпа - 2 модула Доставя се с 2 ключа за 5 розетки <ul style="list-style-type: none"> ○ Бяло с червено капаче
10	0 765 09	○ Бяло

Опаковка	Кат.Ном.	Cat. 6 RJ 45 розетки
10	0 765 61	UTP - 1 модул <ul style="list-style-type: none"> ○ Бяло ● Алуминий ● Черно ○ Бяло, антибактериално⁽¹⁾
10	0 794 61	
10	0 794 61L	
10	0 765 81	
10	0 765 64 ¹	UTP - 2 модула <ul style="list-style-type: none"> ○ Бяло ● Алуминий ● Черно
10	0 794 64 ¹	
10	0 791 64L	
5	0 765 94	UTP с контрол на достъпа - 2 модула Доставя се с 2 ключа за 5 розетки <ul style="list-style-type: none"> ○ Бяло с червено капаче
10	0 765 91	UTP 90° - 2 модула Вертикална розетка за монтаж в колона <ul style="list-style-type: none"> ○ Бяло
10	0 765 03	UTP 45° - 2 модула <ul style="list-style-type: none"> ○ Бяло
5	0 765 04	UTP 45° - 2 x RJ 45 - 2 модула <ul style="list-style-type: none"> ○ Бяло
1	0 765 32	UTP изваждаема RJ 45 розетка - 4 модула С вградена корда, за издърпване (0,9м) <ul style="list-style-type: none"> ○ Бяло
10	0 765 62	FTP - 1 модул <ul style="list-style-type: none"> ○ Бяло ● Алуминий ● Черно ○ Бяло, антибактериално⁽¹⁾
10	0 794 62	
10	0 791 62L	
10	0 765 82	
10	0 765 65 ¹	FTP - 2 модула <ul style="list-style-type: none"> ○ Бяло ● Алуминий ● Черно ○ Бяло с зелено капаче ○ Бяло с оранжево капаче
10	0 794 65 ¹	
10	0 791 65L	
10	0 765 22 ¹	
10	0 765 23 ¹	

1: Може да се инсталира в подови кутии

Mosaic™ механизми

RJ 45 розетки - Cat. 6



Таблица за избор на монтажни рамки, декоративни рамки и конзоли за Mosaic™ **стр. 56 - 57**

Контактите са маркирани с двойна цветова кодировка и схема на свързване Т 568 А и Т 568 В
В съответствие със стандарт ISO/IEC 11801 Ed. 3.0, добавка 2, EN 50173-1 и TIA/EIA 568 C

Опаковка Кат.Ном. Cat. 6 RJ 45 розетки (продължение)

Опаковка	Кат.Ном.	Описание
5	0 765 95	FTP с контрол на достъпа - 2 модула Доставя се с 2 ключа за 5 розетки ○ Бяло с червено капаче
10	0 765 05	FTP 45° - 2 модула ○ Бяло
5	0 765 06	FTP 2 x RJ 45 45° - 2 модула ○ Бяло
1	0 765 33	FTP изваждаема RJ 45 розетка - 4 модула С вградена корда, за издърпване (0,9м) ○ Бяло
1	0 794 33	● Алуминий
10	0 765 92	FTP 90° - 2 модула ○ Бяло
10	0 794 92	● Алуминий
10	0 765 63	Екранирана STP розетка - 1 модул ○ Бяло
10	0 765 83	○ Бяло, антибактериално ⁽¹⁾
10	0 765 66 ¹	Екранирана STP розетка - 2 модула ○ Бяло
5	0 765 96	Екранирана STP розетка контрол на достъпа - 2 модула Доставя се с 2 ключа за 5 розетки ○ Бяло с червено капаче
10	0 765 07	STP 45° - 2 модула Вертикална розетка за монтаж в колона ○ Бяло
10	0 765 93	Екранирана STP розетка, 90° - 2 модула ○ Бяло

1: Може да се инсталира в подови кутии

Mosaic™ механизми

RJ 45 розетки - Cat. 5e



Таблица за избор на монтажни рамки, декоративни рамки и конзоли за Mosaic™ **стр. 56 - 57**

Контактите са маркирани с двойна цветова кодировка и схема на свързване Т 568 А и Т 568 В
В съответствие със стандарт ISO/IEC 11801 Ed. 3.0, добавка 2, EN 50173-1 и TIA/EIA 568 C

Опаковка Кат.Ном. Cat. 5e RJ 45 розетки

Опаковка	Кат.Ном.	Описание
10	0 765 51	UTP - 1 модул ○ Бяло
10	0 794 51	● Алуминий
10	0 765 54 ¹	UTP - 2 модула ○ Бяло
10	0 794 54 ¹	● Алуминий
5	0 765 97	UTP с контрол на достъпа - 2 модула Доставя се с 2 ключа за 5 розетки ○ Бяло с червено капаче
1	0 765 30	UTP изваждаема RJ 45 розетка - 4 модула С вградена корда, за издърпване (0,9м) ○ Бяло
10	0 765 01	UTP 45° - 2 модула ○ Бяло
5	0 765 02	2 x RJ 45 UTP 45° - 2 модула ○ Бяло
10	0 765 52	FTP - 1 модул ○ Бяло
10	0 794 52	● Алуминий
10	0 765 55 ¹	FTP - 2 модула ○ Бяло
10	0 794 55 ¹	● Алуминий
5	0 765 98	FTP с контрол на достъпа - 2 модула Доставя се с 2 ключа за 5 розетки ○ Бяло с червено капаче

1: Може да се инсталира в подови кутии

Mosaic™ механизми

RJ 45 розетки с директно свързване



0 786 22



0 786 26

Таблица за избор на монтажни рамки, декоративни рамки и конзоли за Mosaic™ стр. 56 - 57

Опаковка	Кат.Ном.	Проходна розетка RJ45
		Монтаж в стандартна конзолна кутия Директно свързване с конектор RJ45 Изход чрез конектор RJ45 2 модула
10	0 786 28	Cat. 6a STP 9 контакта <input type="radio"/> Бяло <input type="radio"/> Алуминий
10	0 786 29	
10	0 786 23	Cat. 6 FTP 9 контакта <input type="radio"/> Бяло <input type="radio"/> Алуминий
10	0 786 27	
10	0 786 22	Cat. 6 UTP 8 контакта <input type="radio"/> Бяло <input type="radio"/> Алуминий
10	0 786 26	
10	0 786 21	Cat. 5e FTP 9 контакта <input type="radio"/> Бяло <input type="radio"/> Алуминий
10	0 786 25	
10	0 786 20	Cat. 5e UTP 8 контакта <input type="radio"/> Бяло <input type="radio"/> Алуминий
10	0 786 24	
		RJ 45 Soluclip информационни розетки за кабелни канали
5	0 765 46	2 x RJ 45 Cat.6 FTP 3 модула <input type="radio"/> Бяло
5	0 765 42	2 x RJ 45 Cat.5e FTP 3 модула <input type="radio"/> Бяло

Mosaic™ механизми

адаптори за RJ 45 розетки и оптични розетки



0 786 13



0 786 17

Таблица за избор на монтажни рамки, декоративни рамки и конзоли за Mosaic™ стр. 56 - 57

Опаковка	Кат.Ном.	Адаптори за RJ 45 конектори
		Оборудвани с прозрачен държач за етикети, за маркиране
10	0 786 04	За единичен Keystone конектор
10	0 786 10	За 2 Keystone конектора
10	0 786 13	За 2 Keystone конектора - наклонени под ъгъл от 45°
10	0 786 02	За единичен Systemax конектор
10	0 786 03	За двоен UTP Systemax конектор
10	0 786 09	За единичен Infra конектор
		Оптични розетки - 2 модула
		Проходна дуплекс розетка (2 входа/2 изхода) Свързва две фиброоптични жила с накрайници. Доставя се със защитни капачки и прозрачен държач за маркировка 2 модула
1	0 786 14	2 x SC/APC фибро-оптична розетка
1	0 786 16	2 x ST фибро-оптична розетка (STII съвместимост)
1	0 786 17	2 x SC фибро-оптична розетка Push-pull свързване
1	0 786 18	2 x LC фибро-оптична розетка Push-pull свързване

USB розетки за пренос на данни, стр. 52



Mosaic™ механизми

телефонни розетки



0 792 38



0 787 32

Таблица за избор на монтажни рамки, декоративни рамки и конзоли за Mosaic™ **стр. 56 - 57**

Опаковка	Кат.Ном.	Телефонни розетки
10	0 787 38	8-пинова розетка <ul style="list-style-type: none"> ○ Бяло - 2 модула ● Алюминий - 2 модула
10	0 792 38	
10	0 787 30	RJ 11 и RJ 12 розетки оборудвани с модулен Jack конектор с 1/4 завъртане за бързо свързване.
10	0 792 31	
10	0 787 31	○ Бяло - RJ 11, 4 контакта - 2 модула
10	0 787 32	○ Бяло - RJ 12, 6 контакта - 2 модула

Mosaic™ механизми

телефонни розетки



0 787 95



0 787 86



0 787 94



0 787 93

Таблица за избор на монтажни рамки, декоративни рамки и конзоли за Mosaic™ **стр. 56 - 57**

Предназначени за цифрова ефирна телевизия, кабелна телевизия и сателитна телевизия. UHD съвместими. Клас А екранирани розетки съвместими с LTE. Препоръчан коаксиален кабел 17 VATC и окабеляване тип звезда (1 розетка - 1 антена или сплитер/суич). Отговаря на стандарти EN 50083 и EN 50083-2. Затихване 1,5dB. TV: мъжка розетка (ф9,5мм) 5-68/230-862MHz R: женска розетка (ф9,5мм) 87,5-108MHz / DAB 174-223MHz SAT: F-тип розетка - 950-2400MHz

Опаковка	Кат.Ном.	TV розетка тип звезда
5	0 787 95	TV-SAT - 1 модул <ul style="list-style-type: none"> ○ Бяло
10	0 787 86	TV-R-SAT - 2 модула <ul style="list-style-type: none"> ○ Бяло ● Алюминий ● Черно
10	0 792 96	
10	0 791 86L	
10	0 787 94 ¹	TV-R-SAT - SAT - 2 модула <ul style="list-style-type: none"> ○ Бяло (In1: TV-R-SAT / In2: SAT 2)
5	0 787 93	Единична TV розетка тип звезда TV Ø9.5 mm мъжка <ul style="list-style-type: none"> ○ Бяло - 1 модул
10	0 787 82	<ul style="list-style-type: none"> ○ Бяло - 2 модула ● Алюминий - 2 модула ● Черно - 2 модула
10	0 792 92	
10	0 791 82L	
5	0 787 90	TV "F-тип" <ul style="list-style-type: none"> ○ Бяло - 1 модул
10	0 787 80 ¹	<ul style="list-style-type: none"> ○ Бяло - 2 модула
10	0 787 83	Друга TV розетка TV-R розетка Телевизия и радио 5-862MHz <ul style="list-style-type: none"> ○ Бяло - 2 модула

Правилната система за всички Ваши **НУЖДИ**

Широка гама от технологии (HDMI, HD15 DISPLAY PORT, RCA, JACK) в отговор изискванията на мястото и потребителите.



■ Женска претерминирана розетка HDMI 2.0



■ Аудио розетка



■ Кабели и корди

- Бърза инсталация
- Лесно свързване
- Оптимална работа

Mosaic™ механизми

USB розетки за пренос на данни, USB удължители за пренос на данни and SUB D розетки



Опаковка	Кат.Ном.	USB розетки за пренос на данни
1	0 787 46	<p>За свързване на USB устройства (сканиращо устройство, принтер, външен хард диск) Макс дължина на кабела: 5 m. Препоръчителен кабел: USB A 1 модул</p> <p>Претерминирана розетка - USB 3.0 Макс. дължина на кабела: 5 m Оборудван с 15 cm кабел</p> <p><input type="radio"/> Бяло</p>
1	0 787 48	<p>USB удължители за пренос на данни</p> <p>За свързване на USB устройства (дигитална училищна дъска, интерактивна бяла дъска разположени на повече от 5 m (30 m макс.) от източника (компютър...) Комплектът включва предавател (1 модул) и приемник (1 модул). Връзката помежду им е чрез RJ 45 / RJ 45 кабел.</p> <p><input type="radio"/> Бяло</p>
1	0 787 65	<p>SUB D розетка - 2 модула</p> <p><input type="radio"/> Бяло</p> <p>9 контакта - Винтови клемми за свързване тип RS 23</p>

Mosaic™ механизми

аудио / видео розетки



Таблица за избор на монтажни рамки, декоративни рамки и конзоли за Mosaic™ стр. 56 - 57

Опаковка	Кат.Ном.	Описание
		HDMI 2.0 розетка тип А Използва се за предаване на цифрови аудио/ видео потоци с високо качество между източник (компютър, Blu-ray плейър ...) и съвместим приемник (телевизор, видеопроектор ...) Максимално разстояние между 2 розетки: 10 m
1	0 787 78	Претерминирана розетка - 2.0 - 1 модул Оборудвана с кабел с дължина 15 cm
1	0 793 78	
1	0 794 78L	
1	0 789 79L	Претерминирана розетка - 2.0 - 2 модула Оборудвана с кабел с дължина 15 cm
1	0 792 79L	
1	0 794 79L	
1	0 789 12	HDMI розетка със селекторен ключ на каналите Излъчвател Позволява на различни участници в стаята да пускат презентацията на своя компютър чрез натискане на бутона за поемане на контрола без изключване на кабела на видео проектора. За използване с други предаватели (до 8 макс.) и приемник, свързан към видеопроектора. High Speed HDMI® с Ethernet кабели (не се доставят) трябва да се използва за свързване 2 модула
1	0 789 13	Приемник Предава аудио/видео сигнал от излъчвателите към видеопроектора и захранва приемниците Приемникът и първият предавател са свързани чрез High Speed HDMI® с Ethernet олово (не се доставя) 24 V захранване (в комплекта) 2 модула
1	0 517 38	HDMI разширител Използва се за свързване на отдалечени HDMI до 60 m Комплектът включва излъчвател и приемници, както и захранване. Излъчвателят и приемникът са свързани с кабел RJ 45/RJ 45 (не е включен в комплекта) Съвместим с 4K, 3D, EDID и HDCP Включително инфрачервено управление Сертифицирано, HDBaseT

Опаковка	Кат.Ном.	Описание
		Display port розетка Използва се за предаване на цифрови аудио/ видео потоци с високо качество между източник (компютър, лаптоп и др.) и съвместим приемник (телевизор, видеопроектор ...) Максимално разстояние между 2 розетки: 10 m
1	0 787 91	Претерминирана розетка - 1 модул Оборудвана с кабел с дължина 15 cm
		HD15 розетка Използва се за предаване на аналогови видео потоци (VGA, XGA, UXGA в зависимост от графичната карта) между източник (компютър) и съвместим приемник (видео проектор, телевизор ...) Максимално разстояние между 2 розетки: 15 m
1	0 787 77	Претерминирана розетка - 1 модул Оборудвана с кабел с дължина 15 cm
1	0 793 77	

1: Може да се инсталира в подови кутии

Mosaic™ механизми

аудио и видео розетки (продължение)



0 787 79

0 787 47

0 787 55

0 787 60

0 787 50

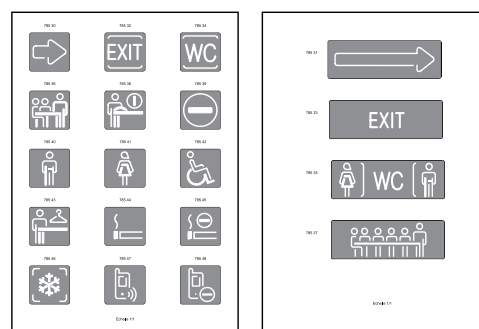
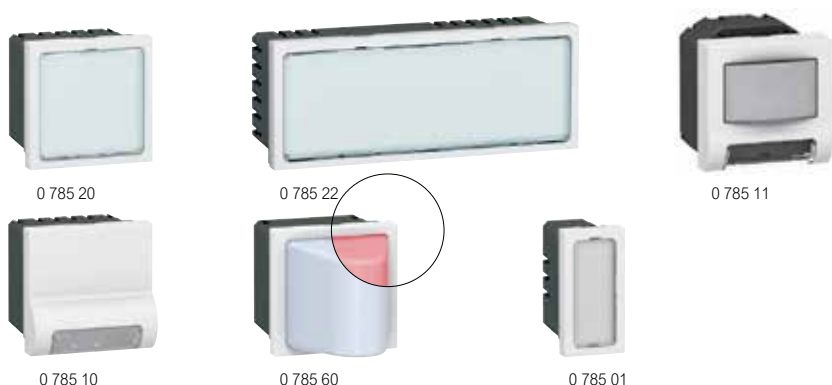
0 787 76

Опаковка	Кат.Ном.	Ключ за видео проектор
1	0 787 99	<p>Универсален дистанционен ключ за видео проектор, позволяващ включване или поставяне в режим STANDBY на видео проектор</p> <p>Инсталира се с бутон</p> <p>Работи с всички видео проектори или телевизори чрез IR</p> <p>Инсталиран в близост до ключовете в стаята заменя устройствата за отдалечен достъп и допринася за включването и изключването на видеото проектора, следователно намалява електроконсумацията и удължава на живота на крушката.</p> <p>2 модула</p> <p><input type="radio"/> Бяло</p> 
1	0 787 79	<p>Jack розетки 3.5 mm</p> <p>3,5 mm Jack конектори, могат да се използват за създаване на аудио/видео връзки</p> <p>Претерминирани розетки - 1 модул</p> <p>Оборудван с кабел, дължина 15 см</p> <p><input type="radio"/> Бяло</p> <p><input type="radio"/> Алуминий</p> 
1	0 793 79	
1	0 787 73	<p>Женска Jack розетка 3.5 mm - 1 модул</p> <p><input type="radio"/> Бяло</p> 
1	0 787 47	<p>Женска 2 RCA розетка</p> <p>Осигурява стерео аудио връзка за всички периферни устройства като DVD устройство, камера, записващо видео устройство</p> <p>1 модул</p> <p>Претерминирана розетка</p> <p>Оборудвана с корда 15 см</p> <p><input type="radio"/> Бяло</p> 
1	0 787 53	
1	0 787 54	<p>Женска 3 RCA розетка</p> <p>Осигурява едновременни видео и аудио стерео връзки за всяко периферно устройство, като DVD устройство, камера, видео записващо устройство, видеоконферентна връзка и др.</p> <p>Свързване чрез винтови клеми</p> <p>1 модул</p> <p><input type="radio"/> Бяло</p> <p><input type="radio"/> Алуминий</p> 
1	0 792 54	

Опаковка	Кат.Ном.	3-полюсни XLR розетки
1	0 787 55	<p>Осигурява стерео връзка за микрофон, усилвател, конзола и др.</p> <p>Препоръчителен кабел: 1 аудио чифт 0.14 mm² до 0.5 mm² екраниран</p> <p>Макс дължина на кабела: 50 m (без усилвател)</p> <p>2 модула</p> <p><input type="radio"/> Бяло - бързо винтово свързване</p> <p><input type="radio"/> Алуминий - бързо винтово свързване</p> 
1	0 792 55	
1	0 787 56	
1	0 787 60	<p>Розетка Speakon 4 полюса</p> <p>За връзка на пасивни озвучителни тела към усилвател. Препоръчан аудио кабел 4x2,5mm²</p> <p><input type="radio"/> Бяло - бързо винтово свързване</p> 
10	0 787 51	<p>Розетка за озвучителни тела, 2-полюсна</p> <p>Клеми 4 mm²</p> <p><input type="radio"/> Бяло - 2 модула</p> <p><input type="radio"/> Черно - 2 модула</p> 
10	0 787 51L	
10	0 787 50	<p><input type="radio"/> Бяло - 1 модул</p> <p><input type="radio"/> Алуминий - 1 модул</p> 
10	0 792 50	
1	0 787 76	<p>Атенюатор</p> <p>100V - 25W</p> <p>Позволява регулиране на мощността до 25 W от балансирана 100 V линия високоговорители</p> <p>2 модула</p> <p><input type="radio"/> Бяло</p> 
1	0 787 58	<p>Женска розетка BNC 75</p> <p>Осигурява едновременна видеовръзка за всяко периферно устройство като DVD устройство, камера, видео записващо устройство и др.</p> <p>1 модул</p> <p><input type="radio"/> Бяло</p> 

Mosaic™ механизми

сигнализационни модули, осветителни тела, индикаторно осветление



Налични за печат етикети в online каталог

Таблица за избор на монтажни рамки, декоративни рамки и конзоли за Mosaic™ **стр. 56 - 57**

Всички функции с подсветки се доставят с LEDs с много ниска консумация, с около 100,000 часа експлоатационен живот

Опаковка	Кат.Ном.	Сигнализационни модули 230 V~
		Механизми с вградени LEDs, с възможност за слагане на етикети (налични в e-catalogue) Възможност за персонализиране на етикетите чрез най-обикновен текстов коректор Доставя се с прозрачна хартия за персонализиране на етикетите
5	0 785 20	Модули с бели LEDs - 2 модула Избор на 2 нива на мощност (0.2 W или 1 W)
5	0 785 21	Модули със сини LEDs - 2 модула Избор на 2 нива на мощност (0.2 W или 1 W)
5	0 785 24	Модули с 2-степенни светодиоди с избор на цвят, зелено или червено (1 W) - 2 модула
1	0 785 22	Модули с бели LEDs (1 W) 5 модула
1	0 785 23	Модули със сини LEDs (1 W) 5 модула
		Аварийно осветление
1	0 785 12	По време на прекъсване на захранването, автоматично осигурява осветление чрез бял светодиод с висока мощност (самостоятелна работа: 1 час). Кръгово осветление със син светодиод режим на готовност - 2 модула Допълва системата за безопасно осветление, за да отговори на високи изисквания (за детски центрове, болнични заведения, домове за възрастни хора и др.) Възможност за дистанционно изключване
		Нощна лампа с датчик за движение
1	0 785 11	Механизъм с инфрачервен сензорна клетка и LED светлина Инсталира се близо до пода (близо до контакт например) Когато някой премине, механизмът засича движение и включва осветление. Подходящо решение за слабо осветяване на коридор през нощта или осветяване на препятствие Оборудван с аудио сигнал, който може да бъде деактивиран

Опаковка	Кат.Ном.	Индикаторна лампа
1	0 785 10	За инсталация в кабелен канал или в надболничен панел 230 V - 2 модула Бяло, антибактериално ⁽¹⁾
		Индикаторни лампи
		2 модула
		12-24 V~ / = - 0.6 W
10	0 785 60	● Червено
10	0 785 61	○ Бяло
10	0 785 62	● Зелено
10	0 785 63	● Синьо
		230 V~ (0.2 или 1 W)
10	0 785 70	● Червено
10	0 785 71	○ Бяло
10	0 785 72	● Зелено
10	0 785 73	● Синьо
		Индикаторни лампи
		1 модул
		За индикаторни функции или функции с подсветка. Доставя се с 4 цветни етикета (червен, оранжев, зелен и син)
10	0 785 01	Единичен индикатор 230 V (1 W) Антибактериален ⁽¹⁾
10	0 785 02	Двоен индикатор 230 V (1 W) Антибактериален ⁽¹⁾
10	0 785 51	Единичен индикатор 12-24 V (0.2 W) Антибактериален ⁽¹⁾
10	0 785 52	Двоен индикатор 12-24 V (0.2 W) Антибактериален ⁽¹⁾

1: Съдържа сребърно съединение, което предотвратява растежа на бактерии върху повърностите.

Монтажни рамки, декоративни рамки и конзоли за Mosaic™

		УНИВЕРСАЛНИ МОНТАЖНИ РАМКИ		МОНТАЖНИ РАМКИ ИТАЛИАНСКИ СТАНДАРТ	MOSAIC ДЕКОРАТИВНИ РАМКИ		КОНЗОЛИ ЗА ОТКРИТ МОНТАЖ			
					Стандарт	дълбочина (mm)		кат.НОМ.		
	1 модул		0 802 50			0 788 01L 0 793 01L				
	1 модул		0 802 51 0 802 60L (с подсветка) 0 802 62L (с индикатор) 0 802 61/69 (монтаж със скоби)			0 788 11 0 793 11	30		0 802 80 0 802 81	
	2 модула				2 778 02L 0 793 02L 0 788 99L 0 790 42L					
	3 модула		0 802 59 (монтаж със скоби)		0 802 13		0 788 03L 0 793 03L	40		0 802 89
	4 модула		0 802 62L (с подсветка)		0 802 14		2 778 14L 0 793 14L 0 790 54L	40		0 802 85
	5 модула				0 788 15L 0 793 15L					
	2 x 2 модула				2 778 04L 0 793 04L 0 790 44L					
	5 модула		0 802 52		0 802 60L (с подсветка)		0 788 25L 0 793 25L	40		0 802 82
	2 x 2 модула						2 778 22L 0 793 22L 0 790 62L			
	6 модула		0 802 53		0 802 16		2 778 16L 0 793 16L 0 790 56L	40		0 802 86
	8 модула						0 788 18L 0 793 18L 0 790 58L			
	3 x 2 модула						2 778 06L 0 793 06L 0 790 46L			
	3 x 2 модула						0 788 23L 0 793 23L			
	10 модула		0 802 54				0 788 10L 0 793 10L	40		0 802 84
	4 x 2 модула						0 788 08L 0 793 08L			
	2 x 5 модула		0 802 64				0 788 30L 0 793 30L	50		0 802 74
	2 x 2 x 2 модула						0 788 38L 0 793 38L			
	2 x 6 модула		0 802 66				0 788 36L 0 793 36L 0 790 76L	50		0 802 76
	2 x 8 модула						0 788 37L 0 793 37L 0 790 77L			
	3 x 2 x 2 модула						0 788 32L 0 793 32L			
	2 x 10 модула		0 802 68				0 788 28L 0 793 28L	46		0 802 78

ГИПС-КАРТОН						МАЗИЛКА						ДРУГИ МАТЕРИАЛИ		
Batibox			Ecoatibox			Batibox		Универсални конзоли		Италиански стандарт				
Дълбочина (mm)		кат.ном.	Дълбочина (mm)		кат.ном.	Дълбочина (mm)		кат.ном.	Дълбочина (mm)		кат.ном.	Дълбочина (mm)		кат.ном.
40		0 800 40				40		0 801 40						
40		0 800 41	40		0 800 21	40		0 801 41	40		0 313 01	50		0 892 39
50		0 800 51	50		0 800 31	50		0 801 51						
60		0 800 61				40		без винтове 0 801 08						
40		0 800 49				40		0 801 49						
40		0 800 42	40		0 800 22	40		2 x 0 801 41	40		2 x 0 313 01	50		0 892 49
50		0 800 52	50		0 800 32	50		2 x 0 801 51						
40		0 800 43	40		0 800 23	40		3 x 0 801 41	40		3 x 0 313 01	50		0 892 50
50		0 800 53	50		0 800 33	50		3 x 0 801 51						
40		0 800 44	40		0 800 24	40		4 x 0 801 41	40		4 x 0 313 01			
50		0 800 54	50		0 800 34	50		4 x 0 801 51						
												50		0 801 24
												50		0 801 26
												50		0 801 28

Mosaic™

гарантирана адаптивност

Осигурява захранване и информационна мрежа там където е необходимо на потребителите чрез иновативни функции и ергономичен дизайн.

НАУЧЕТЕ ПОВЕЧЕ ЗА НАШИТЕ РЕШЕНИЯ

■ Гъвкава система с възможност за разширяване и различно приложение: двоен под, окачен таван, кабелни канали. Програмата Mosaic предлага различни начини на инсталация, както за силова така и за комуникационна верига

■ Ергономични и естетически решения, разработени за перфектна интеграция във вашата офис среда



Mosaic™ модули за работни места

за вграден или открит монтаж



0 788 73L



0 788 87L

Готови за употреба модули, за дооборудване с контакти и розетки Mosaic Безхалогенни

Опаковка	Кат.Ном.	Работни модули за вграден монтаж
		Да се монтира с гофрирани тръби за скрит монтаж Доставка се с: - кутия за вграждане, дълбочина 50 mm, с регулируеми кабелни отвори Ø 20 и 25 mm - 4-модулна самостоятелна монтажна рамка за монтаж на механизми Mosaic без инструменти (2 винта са включени в опаковката, по избор) - подвижен разединител за монтаж на 1-модулни механизми - бяла декоративна рамка - разделители между силова и комуникационна верига За 2 x 4 модула 1 0 788 72L Бяло 1 0 790 72L Алуминий За 3 x 4 модула 1 0 788 73L Бяло 1 0 790 73 Алуминий За 4 x 4 модула 1 0 788 74L Бяло 1 0 790 74L Алуминий
		Работни модули за открит монтаж Работни модули за открит монтаж Да се монтира с гофрирана тръба за открит монтаж (мини кабелен канал или кабелен канал) Доставка се с: - монтажна рамка за открит монтаж с отвори за кабелите (отгоре / отдолу и отстрани), предварително прорязани за мини кабелен канал 40 x 20 - 4-модулна самостоятелна монтажна рамка за монтаж на механизми Mosaic без инструменти (2 винта са включени в опаковката, по избор) - подвижен разединител за монтаж на 1-модулни механизми - бяла декоративна рамка - разделители между силова и комуникационна верига За 2 x 4 модула 1 0 788 86L Бяло За 3 x 4 модула 1 0 788 87L Бяло За 4 x 4 модула 1 0 788 88L Бяло
		Акcesoар за монтаж на модулни устройства 5 0 801 29 Лицев панел за 2-модулно устройство 17.5 mm 1 0 788 40 Лицев панел за 2-модулно устройство 17.5 mm Със защитно капаче, с възможност за сваляне, 4 модула

Mosaic™ конзоли за открит монтаж и адаптори



Таблица за избор на монтажни рамки, декоративни рамки и конзоли за Mosaic™ стр. 56 - 57

Опаковка	Кат.Ном.	Конзоли за открит монтаж
5	0 802 80	За 2 модула (монтажна рамка кат.ном. 0 802 51) С предварително прорязани отвори 20 x 12.5 мм Дълбочина 30 mm
5	0 802 81	
2	0 802 89	За 3 модула (монтажна рамка кат.ном. 0 802 59) С предварително прорязани отвори 20 x 12.5 мм Дълбочина 40 mm
5	0 802 85	За 4, 5 или 2x2 хоризонтално разположени модула (монтажна рамка 0 802 52) С предварително прорязани отвори 32 x 12.5 мм Дълбочина 40 mm
5	0 802 86	За 6, 8 или 3x2 хоризонтално разположени модула (монтажна рамка кат.ном. 0 802 53) С предварително прорязани отвори 32 x 12.5 мм Дълбочина 40 mm
2	0 802 84	За 10 или 4x2 хоризонтално разположени модула (монтажна рамка кат.ном. 0 802 54) С предварително прорязани отвори 40 x 20 мм Дълбочина 40 mm
5	0 802 82	За 5 или 2x2 вертикално разположени модула (монтажна рамка кат.ном. 0 802 52) С предварително прорязани отвори 20 x 12.5 мм Дълбочина 40 mm
5	0 802 83	За 3x2 вертикални модула (монтажна рамка кат.ном. 0 802 53) С предварително прорязани отвори 20 x 12.5 мм Дълбочина 40 mm
1	0 802 74	За 2x5 или 2x2x2 модула (монтажна рамка кат.ном. 0 802 64) С предварително прорязани два отвора 40 x 20 мм Дълбочина 46 mm
1	0 802 76	За 2x6, 2x8 или 2x3x2 модула (монтажна рамка кат.ном. 0 802 66) С предварително прорязани три отвора 40 x 20 мм Дълбочина 46 mm
1	0 802 78	За 2 x 10 модула (монтажна рамка кат.ном. 0 802 68) С предварително прорязани четири отвора 40 x 20 мм Дълбочина 46 mm

Опаковка	Кат.Ном.	Плехо 55 модулни монтажни рамки IP 55 - IK 07
10	0 695 80	За 2-модулни Mosaic механизми Може да се монтира с всяка функция Mosaic и тя да стане със защита IP 55 Адаптор с опушено поликарбонатно капаче
1	0 695 79	Адаптор с опушено поликарбонатно капаче, с възможност за заключване със специален инструмент (не е включен в комплекта)
1	0 919 45	Инструмент за сигурност За смяна на вандалоустойчиви винтове
1	6 806 32	За 3-модулни Mosaic механизми Водоустойчиви IP 55 рамки с мембрана Дава възможност ключовете да продължат да се използват без да се маха капача, като така осигурява защита IP 55
1	6 806 33	
		Адаптори за монтаж на Mosaic монтажни рамки 50 мм За замяна с Mosaic механизми (50 x 50 мм) без необходимост от промяна на декоративната или монтажна рамка
10	0 791 54	Адаптор за 1-модулен механизъм (ширина 22,5 x 45 мм)
10	0 791 53	Адаптор за 2-модулен механизъм (ширина 45 x 45 мм)



Mosaic™ декоративни рамки



2 778 02L 0 793 02L 0 790 42L 0 787 22L 0 790 44L

Гарантира преминаването на светлината от индикатора при ключове Easy-Led

Таблица за избор на монтажни рамки, декоративни рамки и конзоли за Mosaic™ **стр. 56 - 57**

Опаковка	Кат.Ном.	Декоративни рамки
10	0 788 01L	За 1 модул ○ Бяло - с монтажна рамка 0 802 50 ● Алюминий - с монтажна рамка 0 802 50
5	0 793 01L	
10	0 788 11	○ Бяло - 80 x 80 mm. Монтажни рамки 0 802 51/60/61/62/69 ● Алюминий - 80 x 80 mm. Монтажни рамки 0 802 51/60/61/62/69
5	0 793 11L	
10	2 778 02L	За 2 модула За монтажна рамка кат.ном. 0 802 51/61/69 Съвместимост с Easy-Led индикатори за монтажни рамки кат.ном. 0 802 60L и 0 802 62L
10	0 793 02L	
10	0 787 22L	○ Бяло ● Алюминий ○ Бяло, антибактериално ⁽¹⁾ ● Черно
10	0 790 42L	
5	0 788 80	○ Бяло, антибактериално ⁽¹⁾ . IP44 водоустойчивост. Оборудван с мембрана, която може да се използва с всички механизми за контрол и управление на функции от програмата Mosaic™ (не може да се монтира с конзола за открит монтаж)
10	0 788 03L	За 3 модула Монтажна рамка 0 802 59
5	0 793 03L	
10	2 778 14L	За 4 хоризонтални модула Монтажни рамки 0 802 52/58
5	0 793 14L	
10	0 787 24L	○ Бяло ● Алюминий ○ Бяло, антибактериално ⁽¹⁾ ● Черно
5	0 790 54L	
10	0 788 15L	За 5 хоризонтални модула Монтажни рамки 0 802 52/58
5	0 793 15L	
10	0 788 25L	За 5 вертикални модула Монтажни рамки 0 802 52/57
5	0 793 25L	
10	2 778 04L	За 2x2 хоризонтални модула Монтажни рамки 0 802 52/57 или 2 x 0 802 51
5	0 793 04L	
10	0 787 25L	
5	0 790 44L	


Опаковка	Кат.Ном.	Декоративни рамки (продължение)
10	2 778 22L	За 2X2 вертикални модула Монтажни рамки 0 802 52/57 или 2 x 0 802 51, съвместимост с индикатори Easy Led
5	0 793 22L	
10	0 787 23L	
5	0 790 62L	
10	2 778 16L	За 6 хоризонтални модула Монтажна рамка 0 802 53
5	0 793 16L	
5	0 790 56L	
10	0 787 26L	
10	0 788 18L	За 8 хоризонтални модула Монтажни рамки 0 802 53 или 3 x 0 802 51
5	0 793 18L	
5	0 790 58L	
5	0 790 58L	
10	2 778 06L	За 3x2 хоризонтални модула Монтажни рамки 0 802 53 или 3 x 0 802 51
5	0 793 06L	
5	0 790 46L	
10	0 788 23L	За 3x2 вертикални модула Монтажни рамки 0 802 53 или 3 x 0 802 51, съвместимост за индикатори Easy Led
5	0 793 23L	
2	0 788 10L	За 10 вертикални модула Монтажна рамка 0 802 54
2	0 793 10L	

1: Съдържа сребърно съединение, което предотвратява растежа на бактерии върху повърхностите.

Mosaic™ декоративни рамки (продължение)



0 788 36L



0 793 32L



0 788 54L

Таблица за избор на монтажни рамки, декоративни рамки и конзоли за Mosaic™ стр. 56 - 57

Опаковка Кат.Ном. Декоративни рамки (продължение)

2	0 788 08L	За 4x2 хоризонтални модула Монтажни рамки 0 802 54 или 4 x 0 802 51 ○ Бяло ● Алуминий
2	0 793 08L	
5	0 788 30L	За 2x5 модула Монтажни рамки 0 802 64 ○ Бяло ● Алуминий
1	0 793 30L	
5	0 788 38L	За 2x2x2 модула Монтажни рамки 0 802 64 ○ Бяло ● Алуминий
1	0 793 38L	
5	0 788 36L	За 2x6 модула Монтажни рамки 0 802 66 ○ Бяло ● Алуминий ● Черно
1	0 793 36L	
1	0 790 76L	
5	0 788 37L	За 2x8 модула Монтажни рамки 0 802 64 ○ Бяло ● Алуминий ● Черно
1	0 793 37L	
1	0 790 77L	

Опаковка Кат.Ном. Декоративни рамки (продължение)

5	0 788 32L	За 2x3x2 модула Монтажна рамка 0 802 66 или 6 x 0 802 51, съвместимост с индикатори Easy Led ○ Бяло ● Алуминий
1	0 793 32L	
1	0 788 28L	За 2x10 модула Монтажна рамка 0 802 66 ○ Бяло ● Алуминий
1	0 793 28L	
10	0 788 64L	Специални рамки за инсталация със специални конзоли за вграден монтаж За инсталация на Mosaic функции в стари конзоли за вграден монтаж с разстояние 57 мм За 2x2 хоризонтални модула ○ Бяло ● Алуминий
5	0 793 64L	
10	0 788 66L	За 3x2 хоризонтални модула ○ Бяло
10	0 788 54L	За 2x2 вертикални модула ○ Бяло ● Алуминий
5	0 793 54L	
10	0 788 56L	За 3x2 вертикални модула ○ Бяло
10	0 791 51	Държачи за етикети Държачи за самозалепващи се етикети за Mosaic декоративни рамки или Mosaic монтажни рамки Извит прозрачен държач за етикет
10	0 791 52	Плосък прозрачен държач за етикет

Mosaic™ монтажни рамки




Таблица за избор на монтажни рамки, декоративни рамки и конзоли за Mosaic™ **стр. 56 - 57**

Опаковка	Кат.Ном.	Монтажни рамки със защитно капаче
10	0 802 50	За 1 модул
10	0 802 51	За 2 модула
10	0 802 61	За 2 модула с щипки или със скоби (дължина 27 мм)
10	0 802 69	
5	0 802 59	За 3 модула
10	0 802 52	За 4, 5 или 2x2 модула, хоризонтално или вертикално
5	0 802 53	За 6, 8 или 3x2 модула, хоризонтално или вертикално
5	0 802 54	За 10 или 4x2 модула
5	0 802 64	За 2x4 или 2x2x2 модула Без защитно капаче
5	0 802 66	За 2x6, 2x8 или 2x3x2 модула Без защитно капаче
5	0 802 68	За 2x10 модула Без защитно капаче
Празни модули за монтажни рамки Batibox		
10	0 791 04	За монтажни рамки 0 802 52/58/64 4 модула
10	0 791 06	За монтажни рамки 0 802 53/66 6 модула
10	0 791 10	За монтажни рамки 0 802 54 10 модула

Опаковка	Кат.Ном.	Монтажни рамки за конзоли италиански стандарт, с винтове
10	0 802 13	3 модула
5	0 802 14	4 модула
5	0 802 16	6 модула
Монтажни рамки с подсветка		
Оборудвани с LED с ниска консумация, за да създаде ефект на светещ ореол в долната част на рамката		
1	0 802 60L	За 2 модула Мощност: 0.03 W Подходящо за функция подсветка
1	0 802 62L	За 2 модула Мощност: 1.4 W Подходящо за функция индикатор
1	0 802 60L	За 5 или 2x2 вертикални модула Мощност: 0.03 W
1	0 802 62L	За 4, 5 или 2x2 хоризонтални модула Мощност: 0.03 W
Тънки монтажни рамки		
1 модул		
За монтаж с конзола 0 800 10		
10	0 802 90	○ Бяло
10	0 802 94	● Алюминий
2 модула		
За монтаж с конзола 0 800 11		
10	0 802 91	○ Бяло
10	0 802 95	● Алюминий
2x1 модула, вертикални		
10	0 802 92	○ Бяло За монтаж с 2 конзоли 0 800 10

Mosaic™ with Netatmo

свързан стартов пакет

Задължително, за създаването на свързана инсталация

Стъпка 1: Стартов пакет за свързан дом



Legrand's Home + Control App



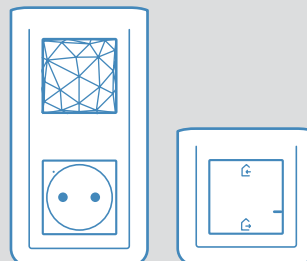
0 777 33L

Използва се за дистанционно управление на дома (осветление, щори и електроуреди) чрез смартфон с инсталирано приложение Home + Control и/или гласово (чрез гласов асистент). Задължително трябва да се поръча за всяка свързана инсталация. Могат да се добавят допълнителен свързан пакет или отделни свързани продукти. Необходима е Wi-Fi връзка 2.4 GHz

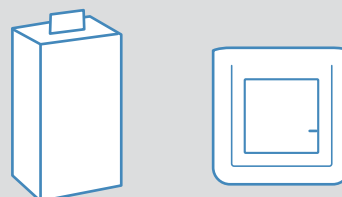
Опаковка	Кат.Ном.	Свързан стартов пакет
1	0 777 33L	<p>Използва се за създаване на свързана инсталация</p> <p>Състои се от:</p> <ul style="list-style-type: none"> - 1 gateway с контакт 16 A, 3680 W макс. (със защита от пренапрежение). Съвместим с всякакви електроуреди или големи домакински уреди. Позволява измерване на моментното потребление или следене на дневна и месечна консумация. Изпраща известия (например в случай на токов удар, прекомерна консумация и др.) Свързване с автоматични клеми Доставя се в комплект с двойна декоративна рамка и скоби. Може да се инсталира на мястото на съществуващ контакт в единична конзола с дълбочина 40 мм. - 1 основен безжичен сценариен ключ "Излизам/Прибирам се" с предварително зададени сценарии, с възможност за персонализация в приложението Home + Control. Доставя се с батерия CR2032 3 V и двойно лепящи ленти за фиксиране. LED индикация за изтощена батерия. Доставят се с декоративна рамка. ○ Бяло - Немски стандарт

Свързана инсталация

Стъпка 1: Стартов пакет за свързан дом



Стъпка 2: Допълнителни свързани пакет и/или свързани продукти



Стъпка 3: Legrand приложение Home + Control



Приложението Home + Control на Legrand е налично в **Google Play и App Store**



Стъпка 2: Свързани продукти



0 777 01L



0 777 08L



0 777 23L



0 777 24L

Използва се за разширяване на свързаната инсталация, необходимо е да има вече инсталиран стартов пакет за свързана инсталация.

Опаковка Кат.Ном. Свързан жичен ключ (с опция димиране)

1	0 777 01L	<p>За управление на осветлението от място или от разстояние. Може да се удвои с един или повече безжични ключа 230 V без неутрала за управление на товари 5-300 W (с опция димиране). Съвместим с всички товари (препоръчителни са димируемите LED). Доставка се с компенсатор. Димиращата функция може да се активира от приложението Home +Control. Може да се монтира на мястото на съществуващ ключ в конзола с дълбочина 40 мм, доставя се със скоби и защитни капачки. Монтаж с винтове или скоби. LED функция, индикатор или подсветка. Доставка се с декоративна рамка</p> <p>○ Бяло</p>
---	-----------	--

Опаковка Кат.Ном. Свързан жичен ключ (с опция димиране), с неутрала

1	0 777 08L	<p>За управление от място или от разстояние на осветлението - ВКЛ/ИЗКЛ или димиране Може да се управлява от един или повече безжични ключа или бутони без индикация за статус или димиране 150 W, 2 модула Функции димиране и подсветка / индикация може да се активират от приложението Home + Control App Съвместимост с всички товари: - димируеми LEDs: 150 W - димируеми флуоресцентни лампи: 150 W - халоген с трансформатор: 150 VA - флуоресцентна тръба: 150 VA - халоген 230V и нажежаема жичка 150 W Функция запаметяване нивото на осветеност Може да се инсталира на мястото на съществуващ стандартен ключ в конзола с дълбочина 40 мм Доставка се с декоративна рамка</p> <p>○ Бяло</p>
---	-----------	--

Опаковка Кат.Ном. Свързан микромодул за осветление, с неутрала, 300 W

1	0 648 88	<p>Използва се да осигури жично свързване на осветлението 300 W, с неутрала. Може да се управлява от един или повече безжични ключа - удвоява се като се чукне с безжичния ключ върху микромодула. Монтира се възможно най-близо до лампата.</p>
---	----------	--

Опаковка Кат.Ном. Единичен безжичен ключ

1	0 777 23L	<p>Използва се за допълнителен контрол на осветлението. Сдвоете като чукнете върху избраните жични продукти: ключове, микромодули, контакти. Доставка се с батерия CR2032, 3 V и двойно лепящи ленти за фиксиране. LED индикация за изтощена батерия. Доставка се с декоративна рамка</p> <p>○ Бяло</p>
---	-----------	---

Опаковка Кат.Ном. Сериен безжичен ключ

1	0 777 24L	<p>Използва се за 2 допълнителни контролни точни на осветлението. Сдвоете като чукнете върху избраните жични продукти: ключове, микромодули, контакти. Доставка се с батерия CR2032, 3 V и двойно лепящи ленти за фиксиране. LED индикация за изтощена батерия. Доставка се с декоративна рамка.</p> <p>○ Бяло</p>
---	-----------	--

Опаковка Кат.Ном. Безжичен сензор за движение

1	0 648 75	<p>Използва се за управление на до 20 жични ключа, микромодула и контакти. Сдвоява се чрез почукване със сензора върху жичните продукти или използването на приложението Home + Control. Доставя се с 2 батерии AA. За вътрешна и външна употреба. Оптимално разстояние между сензорите: 6м. Препоръчителна височина на монтаж: 2,5 м. Обхват на сензора: 8 м Ъгъл на засичане: 140° Времетраеност от 1 до 30 мин. Възможност за тестване с времетраеност 5 сек. Регулируемо ниво на осветеност от 1 до 1000 lux</p>
---	----------	--

Опаковка Кат.Ном. Безжичен трансмитер съвместим с обикновен ключ

1	0 676 94	<p>Позволява употребата на стандартен механичен девиаторен ключ като безжичен ключ. Свързва се на гърба на ключа. Малък размер: трансмитерът може да се инсталира в конзолата на ключа. Трансмитерът се удвоява с други жични продукти (ключ, микромодул, контакт и твърда връзка) чрез почукване. Доставка се с батерия 3V CR2032.</p>
---	----------	---



Mosaic™ with Netatmo

свързани контакти и твърди връзки

Стъпка 2: Свързани продукти



0 777 13L



0 648 40



0 648 79

Използва се за разширяване на свързаната инсталация, необходимо е да има вече инсталиран стартов пакет за свързана инсталация

Опаковка	Кат.Ном.	Свързан контакт
1	0 777 13L	<p>Позволява управление на електроуреди от разстояние. Трябва да се сдвои с един или повече безжични ключа, за да може да се управлява. Защита от пренапрежение. Съвместим с всякакви електроуреди или големи домакински уреди. Позволява измерване на моментното потребление или на дневна и месечна консумация и може да изпраща известия (например в случай на токов удар, прекомерна консумация и др.). Може да се монтира на мястото на съществуващ контакт в единична конзола с дълбочина 40 мм, доставя се със скоби и защитни капачки. Монтаж с винтове или със скоби. Свързване с автоматични клеми. LED функции с възможност за персонализиране. Доставя се с декоративна рамка</p> <p>○ Бяло - немски стандарт</p>

Опаковка	Кат.Ном.	Свързан модул за контакт
1	5 742 00	<p>Дава възможност за интегрирането на свързан контакт в съществуваща свързана инсталация. Монтира се съществуващ стандартен контакт. Може да се сдвои с един или повече безжични ключа за осветление. 16 A - 230 V~ - 3680 W, 1 модул Управление от разстояние чрез приложението Home + Control. Съвместимост с всички електроуреди и големи домакински уреди. Свързаният модул за контакт осигурява: - управление от разстояние на електроуреди (ВКЛ/ИЗКЛ) - измерване на моментно потребление - мониторинг на дневна и месечна консумация - изпращане на известия в случай на проблем (например претоварване или внезапно спиране на захранването). Може да замени съществуващ контакт и да се монтира в конзола с дълбочина 40 мм Индикаторните LED функции могат да се активират от приложението Home + Control</p> <p>○ Бяло</p>

Опаковка	Кат.Ном.	Свързан мобилен контакт
1	0 648 40	<p>16 A, 3680 W макс. Включва се директно в съществуващ контакт и позволява управление на осветление и всякакви електроуреди, дори големи домакински. Функции: ВКЛ./ИЗКЛ., измерване на моментното потребление или на дневна и месечна консумация и изпращане на известия (например в случай на токов удар, прекомерна консумация и др.). LED индикаторът се включва, когато контакта се използва (индикаторна функция). За всички видове лампи, включително LED и компактни флуоресцентни. Може да се управлява от разстояние чрез приложението Home + Control.</p> <p>● Графит - немски стандарт</p>

Опаковка	Кат.Ном.	Свързана твърда връзка
1	0 648 79	<p>Използва се за управление на електроуреди от разстояние Трябва да се сдвои с един или повече безжични ключа, за управление от разстояние. Контакт 16 A, 3680 W макс. (със защита от пренапрежение). Съвместим с всякакви електроуреди или големи домакински уреди. Съвместим с радиатори с външно управление. Позволява измерване на моментното потребление и на дневна/месечна консумация и може да изпраща известия (например в случай на токов удар, прекомерна консумация и др.). Може да се инсталира на мястото на съществуващ контакт в единична конзола с дълбочина 40 мм, доставя се със скоби и защитни капачки. Монтаж с винтове или скоби. Свързване с автоматични клеми. LED индикатори с с функции, които могат да се настроават. Доставя се с поддържаща и декоративна рамки.</p> <p>○ Бяло</p>



Mosaic™ with Netatmo

свързани ключове за щори

Mosaic™ with Netatmo

свързани безжични сценарийни ключове

Стъпка 2: Свързани продукти



0 777 46L

Използва се за разширяване на свързаната инсталация, необходимо е да има вече инсталиран стартов пакет за свързана инсталация

Опаковка	Кат.Ном.	Свързан ключ за щори
1	0 777 06L	<p>За управление от място или от разстояние на щори със захранване 230 V (вдигане/спускане/спиране, съвместим с всички съществуващи щори с мотори с електронно или механично изключване, не е съвместим с щори с радио управление). Може да се сдвои с един или повече безжични ключа за щори. Може да се монтира на мястото на съществуващ ключ за ролетни щори, в единична конзола с дълбочина 40 мм. Доставя се със скоби и защитни капачки. Монтаж с винтове или със скоби. Доставя се с декоративна рамка.</p> <p>○ Бяло</p>
1	0 777 46L	<p>Безжичен ключ за щори</p> <p>Използва се за управление на 2 жични ключа за щори. Сдвояването става чрез почукване върху избрания/ните ключ/ове за щори. Доставя се с батерия CR2032, 3 V и 4 двойно лепящи ленти за фиксиране. LED функция за изтощена батерия. Доставя се с декоративна рамка.</p> <p>○ Бяло</p>
1	0 676 97	<p>Микромодул за свързани щори</p> <p>За управление на щори от място или от разстояние (не е съвместим с щори с радио управление). Може да се сдвои с един или повече ключа за щори. Захранване 230 V, Фаза + Неутрала. За монтаж в окачен таван. При реновиране на съществуваща инсталация може да се монтира в кутията на щората, без рушене на стени. Максимален товар от 230 V за инсталация: 1 x 500 VA.</p>

Стъпка 2: Свързани продукти



0 777 15L



0 777 09L

Използва се за разширяване на свързаната инсталация, необходимо е да има вече инсталиран стартов пакет за свързана инсталация

Опаковка	Кат.Ном.	Безжичен сценарийен ключ
1	0 777 15L	<p>"Излизам/Прибирам се"</p> <p>Използва се за разширяване на свързаната инсталация. Работи по същия начин както безжичния MASTER сценарийен ключ "Излизам/Прибирам се" от стартовия пакет. Възможност за персонализиране на сценариите през приложението Home + Control. Доставя се с батерия CR2032, 3 V и двойно лепящи ленти за фиксиране. LED функция за изтощена батерия. Доставя се с декоративна рамка.</p> <p>○ Бяло</p>
1	0 777 18L	<p>Безжичен сценарийен ключ "Събуждане/Заспиване"</p> <p>Използва се за добавяне на 2 допълнителни сценария в свързаната инсталация. Възможност за персонализиране на предварително зададените сценарии "Събуждане/Заспиване" през приложението Home + Control. Доставя се с батерия CR2032, 3 V и двойно лепящи ленти за фиксиране. LED функция за изтощена батерия. Доставя се с декоративна рамка.</p> <p>○ Бяло</p>
1	0 777 09L	<p>Четири-сценарийен безжичен ключ</p> <p>Използва се за добавяне на 4 допълнителни сценария в свързаната инсталация. Възможност за персонализиране на сценариите чрез приложението Home + Control. Възможност за индивидуално именоване на сценариите и задаване на определени икони към тях от приложението Home + Control. Доставя се с батерия CR2032, 3 V и двойно лепящи ленти за фиксиране. LED функция за изтощена батерия. Доставя се с декоративна рамка.</p> <p>○ Бяло</p>



ПОДОВИ ИНСТАЛАЦИОННИ СИСТЕМИ И POP-UP КУТИИ

Широка гама продукти, подходящи за различни приложения и в отговор на всички проектни нужди от свързаност, размер, капацитет на окабеляване и дизайн



ПОДОВИ КУТИИ ЗА ВГРАЖДАНЕ В БЕТОНЕН ИЛИ ДВОЕН ПОД

Още едно решение, което се вписва незабележимо в офиса ви и гарантира удобство. (стр. 68)



POP-UP КУТИИ ЗА ВГРАЖДАНЕ В МЕБЕЛИ

С елегантната си и фина форма, Pop-Up кутиите, вградени в мебелите ви, са почти незабележими - 8 мм видима част, 75 мм дълбочина. (стр. 70)



КОЛОНИ И МИНИ-КОЛОНИ

Могат да бъдат инсталирани непосредствено до вас. Те се сливат незабележимо с всеки интериор. Освен това, мини-колониите са перфектното решение за дискретна интеграция под бюро или маса. (стр. 72)





ПОДОВИ КУТИИ ЗА ВГРАЖДАНЕ - ЗА УПОТРЕБА НА ЗАКРИТО

Характеристики		Подова кутия с хоризонтален монтаж на механизми	Подова кутия с вертикален монтаж на механизми	Подова кутия за пълно вграждане с хоризонтален монтаж на механизми	Подова кутия за пълно вграждане с вертикален монтаж на механизми	Подова кутия с редуцирана дълбочина 50 mm	POP-UP кутия
Капацитет		12/18/24 модула ^[1]	8/12/16 модула ^[1]	12/18/24 модула ^[1]	8/12/16 модула ^[1]	16 модула ^[1]	3/4/6/8 модула ^[1]
Товароносимост		300/500 ^[2] kg	300/500 ^[2] kg	500 kg	500 kg	300 kg	300 kg
Габаритни размери		203/241/286 × 286 mm	203/241/286 × 286 mm	181/219/264 × 265 mm	181/219/264 × 265 mm	283 × 283 mm	120/142,5/230/275 × 120 mm
Размер на монтажнен отвор		181/219/264 × 264 mm	181/219/264 × 264 mm	182/220/265 × 265 mm	182/220/265 × 265 mm	261 × 261 mm	108/131/218/263 × 108 mm
Дълбочина на монтаж	за двоен под	min. 80 – 110 mm ^[3]	min. 83 mm	92 – 122 mm [300 mm] ^[4]	92 – 122 mm [300 mm] ^[4]	min. 50 mm	min. 75 mm
	за бетон	80 – 110 mm [250 mm] ^[5]	70 – 110 mm [250 mm] ^[5]	92 – 122 mm [250 mm] ^[4]	80 – 122 mm [250 mm] ^[6]	50 – 70 mm	61 mm
Тип защита		IP 30	IP 30	IP 30	IP 30	IP 20	IP 40
Подово покритие за вграждане в капака		мокет / плочки / ламинат / паркет	мокет / плочки / ламинат / паркет	мокет / плочки / ламинат / паркет	мокет / плочки / ламинат / паркет	мокет / плочки / ламинат / паркет	-

ПРИЛОЖЕНИЕ

Офиси / заседателни зали / открити пространства / класни стаи		✓	✓	✓	✓	✓	✓
Хипермаркети / търговски центрове		✗ / ✓ ⁽²⁾	✗ / ✓ ⁽²⁾	✓	✓	✗	✓
Автосалони / ресторанти / фитнес зали		✗ / ✓ ⁽²⁾	✗ / ✓ ⁽²⁾	✓	✓	✗	✓
Къщи / апартаменти		○	○	✓	✓	○	✓
На открито / край басейн / паркинг		✗	✗	✗	✗	✗	✗

✓ препоръчително ○ възможно ✗ не се препоръчва

[1] 1 модул Mosaic™ има размер 22,5 × 45 mm = напр. 1 розетка RJ 45 (реф.№ 0 765 51). 2 модула Mosaic™ имат размер 45 × 45 mm = напр. 1 контакт 230 V (кат. № 2 782 11L).

[2] Препоръчителен монтаж и по-голяма товароносимост от 500 kg при използване на метален капак (неръждаема стомана или месинг).

[3] Минимална дълбочина 110 mm.

[4] Минимална дълбочина включително подово покритие. До 300 mm с аксесоари, кат. № 0 882 42

[5] До 250 mm с подова кутия, кат. № 0 808 80.

[6] Минимална дълбочина, включително подово покритие. До 250 mm с подова кутия, кат. № 0 808 80.



Таблица за избор

подови кутии за бетон и двоен под

ПОДОВИ КУТИИ ЗА ВГРАЖДАНЕ - ЗА УПОТРЕБА НА ОТКРИТО

Характеристики		Кутия IP 44	IP 66	Подова кутия IP 44	Подова кутия с висока товароносимост и IP 66
Капацитет		2/4 модула ^[1]	4 модула ^[1]	24 модула ^[1]	24 модула ^[1]
Товароносимост		50 kg ^[7]	1 000 kg	400 kg	1 000 kg
Габаритни размери		86/172 × 86 mm	Ø 170 mm	263 × 263 mm	272 × 272 mm
Размер на монтажнен отвор		Ø 80 mm	Ø 152 mm	не	не
Дълбочина на монтаж	за двоен под	min. 50 mm	min. 65 mm	не	не
	за бетон	50–80 mm	65–97 mm	65–90 mm	105–140 mm
Тип защита		IP 44	IP 66	IP 44	IP 66/IP30
Подово покритие за вграждане в капак		-	-	мокет / плочки / ламинат / паркет	мокет / плочки / ламинат / паркет

ПРИЛОЖЕНИЕ

Офиси / заседателни зали / открити пространства / класни стаи		○	✓	○	○
Хипермаркети / търговски центрове		✗	✓	✓	✓
Автосалони / ресторанти / фитнес зали		✗	✓	✓	✓
Къщи / апартаменти		✓	✓	○	○
На открито / край басейн / паркинг		✗	✓ ^[8]	✗	✗

✓ препоръчително ○ възможно ✗ не се препоръчва

[1] 1 модул Mosaic™ има размер 22,5 × 45 mm = напр. 1 розетка RJ 45 (реф.№ 0 765 51). 2 модула Mosaic™ имат размер 45 × 45 mm = напр. 1 контакт 230 V (кат. № 2 782 11L).

[7] Не е предназначен за монтаж в райони, където се извършва машинно почистване или където се очакват по-големи натоварвания.

[8] Само кутията IP 66 със свалящ се капак е предназначена за открити площи. кат. № 0 879 61.

Подови кутии

за бетонен или двоен под, употреба на закрито



Монтаж в бетонен под



Монтаж в двоен под



СТАНДАРТНА ПОДОВА КУТИЯ

			Хоризонтален монтаж на механизми			Вертикален монтаж на механизми		
			12 модула ⁽¹⁾	18 модула ⁽¹⁾	24 модула ⁽¹⁾	8 модула ⁽¹⁾	12 модула ⁽¹⁾	16 модула ⁽¹⁾
Подова кутия	Подова кутия дълб. 80x110 мм	За дооборудване с механизми Mosaic™	0 880 20	0 880 21	0 880 22	0 880 23	0 880 24	0 880 25
	Подова кутия с фиксирана дълбочина		0 880 30	0 880 31	0 880 32			
	Капак за подова кутия с рамка (за подово покритие с дебелина < 8 mm)	Сива пластмаса	0 880 00	0 880 01	0 880 02	0 880 00	0 880 01	0 880 02
		Неръждаема стомана	0 880 03	0 880 04	0 880 05	0 880 03	0 880 04	0 880 05
		Месинг	0 880 06	0 880 07	0 880 08	0 880 06	0 880 07	0 880 08
Защитна конзола за механизми	Само за вертикални кутии	в комплекта	в комплекта	в комплекта	0 880 26	0 880 27	0 880 28	
Комплект подова кутия + капак			0 880 09	0 880 10	0 880 11	0 880 12	0 880 13	0 880 14
Акcesoари	Регулируема конзолна кутия за бетон	Монтажна дълбочина 70 - 110 мм (хоризонтално 80 - 110 мм)	0 881 90	0 881 91	0 881 92	0 881 90	0 881 91	0 881 92
	Декоративна плоча	Неръждаема стомана за пластмасов капак	0 880 15	0 880 16	0 880 17	0 880 15	0 880 16	0 880 17
		Неръждаема стомана за метален капак	0 880 45	0 880 46	0 880 47	0 880 45	0 880 46	0 880 47
		Месинг за метален капак	0 880 48	0 880 49	0 880 50	0 880 48	0 880 49	0 880 50

Монтаж в бетонен под



Монтаж в двоен под



ПОДОВА КУТИЯ ЗА ПЪЛНО ВГРАЖДАНЕ

			Хоризонтален монтаж на механизми			Вертикален монтаж на механизми		
			12 модула ⁽¹⁾	18 модула ⁽¹⁾	24 модула ⁽¹⁾	8 модула ⁽¹⁾	12 модула ⁽¹⁾	16 модула ⁽¹⁾
Подова кутия	Подова кутия дълб. 80x110 мм	За дооборудване с механизми Mosaic™	0 881 20	0 881 21	0 881 22	0 881 23	0 881 24	0 881 25
	Подова кутия с фиксирана дълбочина		0 880 30	0 880 31	0 880 32			
	Капак за подова кутия без рамка (за подово покритие с дебелина < 15 mm)	Неръждаема стомана	0 881 03	0 881 04	0 881 05	0 881 03	0 881 04	0 881 05
		Месинг	0 881 06	0 881 07	0 881 08	0 881 06	0 881 07	0 881 08
	Защитна конзола за механизми	Само за вертикални кутии	в комплекта	в комплекта	в комплекта	0 880 26	0 880 27	0 880 28
Акcesoари	Регулируема конзолна кутия за бетон	Монтажна дълбочина 80 - 122 мм с покритие (хоризонтално >92 мм с покритие)	0 880 90	0 880 91	0 880 92	0 880 90	0 880 91	0 880 92
	Декоративна плоча	Неръждаема стомана	0 881 45	0 881 46	0 881 47	0 881 45	0 881 46	0 881 47
		Месинг	0 881 48	0 881 49	0 881 50	0 881 48	0 881 49	0 881 50

ПОДОВА КУТИЯ С РЕДУЦИРАНА ДЪЛБОЧИНА 50 ММ - ВЕРТИКАЛНО РАЗПОЛОЖЕНИЕ НА МЕХАНИЗМИ MOSAIC™

			16 модула ⁽¹⁾
Подова кутия	Подова кутия с редуцирана дълбочина за двоен или бетонен под с дълбочина 50 и 70 мм	Доставя се с капак за мокет; вертикално разположение на механизмите	0 880 70
Акcesoари	Регулируема конзолна кутия за бетон	Предназначена за гъвкави тръби с \varnothing 16, 20 и 25 мм или кабелни канали 28 мм височина	0 880 73
	Декоративна плоча неръждаема стомана	За монтиране в капака на подовата кутия	0 880 72

POP-UP КУТИИ ЗА ВГРАЖДАНЕ В ПОД

			3 модула ⁽¹⁾	4 модула ⁽¹⁾	6 модула ⁽¹⁾ [2x3 мод.]	8 модула ⁽¹⁾ [2x4 мод.]
			Подова кутия	Кутиите могат да бъдат оборудвани с механизми Mosaic™ според вашите изисквания	Алуминий мат	0 540 10
Акcesoари	Неръждаема стомана	0 540 20	0 540 21		0 540 22	0 540 23
	Месинг	0 540 15	0 540 16		0 540 17	0 540 18
Акcesoари	Инсталационен комплект за монтаж в мебели или двоен под, дълбочина 61 мм	За всички цветове	0 540 05	0 540 06	0 540 07	0 540 08
	Метална инсталационна конзола за монтаж в бетон, дълбочина 75 мм	За всички цветове	0 540 00	0 540 01	0 540 02	0 540 03

РЕШЕНИЯ ЗА ДООБОРУДВАНЕ С МЕХАНИЗМИ MOSAIC™

(1) 1 модул Mosaic™ има размер 22,5 x 45 mm = напр. 1 розетка RJ 45 (реф.№ 0 765 51).
2 модула Mosaic™ имат размер 45 x 45 mm = напр. 1 контакт 230 V (кат. № 2 782 11L).



Подови кутии

за бетонен или двоен под, IP44 / IP66

POP-UP КУТИИ ЗА МЕБЕЛИ



		4 модула ⁽¹⁾	8 модула ⁽¹⁾ (2x4 мод.)
кутия за бюро	Кутиите могат да бъдат оборудвани с механизми Mosaic™ според вашите изисквания	Стоманено покритие мат	6 540 00
		Бял гланц	6 540 01
		Черен мат	6 540 02

ПРИБИРАЩИ СЕ КОМПЛЕКТИ

		8 модула ⁽¹⁾	12 модула ⁽¹⁾	16 модула ⁽¹⁾
Състав: - прибиращ се кабел - мозаечна капачка - фиксиращ аксесоар				
Модули за бюро	RJ 45 кат. 6 UTP прибиращ се комплект. 1 модул		0 540 34	
Аксесоари	USB / micro-USB прибиращ се комплект. 1 модул		0 540 36	

МОДУЛИ ЗА БЮРО


		8 модула ⁽¹⁾	12 модула ⁽¹⁾	16 модула ⁽¹⁾
Модули за бюро	Празни модули за бюро	Бяло	0 546 90	0 546 91
Аксесоари	Монтажен аксесоар		0 546 99	



КУТИЯ IP 66 - 4 МОДУЛА ⁽¹⁾, ЗА ДВОЕН ИЛИ БЕТОНЕН ПОД


		Свалящ се капак	Стандартен капак
Подова кутия	Доставя се с комплект аксесоари за вграждане в двоен под	Неръждаема стомана	0 880 61
Аксесоари	Конзолна кутия за бетон	Пластмасова; предназначена за гъвкави тръби с \varnothing 16, 20 и 25 мм	0 880 69
	Кабелен изход	IP 54	0 880 62

КУТИИ ЗА ВГРАЖДАНЕ IP 44



Подова кутия	Квадратна кутия за 2 модула Mosaic™	Неръждаема стомана	0 897 00
		Бронз	0 897 10
		Кафява стомана	0 897 50
	Кръгла кутия за 2 модула Mosaic™	Неръждаема стомана	0 897 01
		Бронз	0 897 11
		Кафява стомана	0 897 51
Правоъгълна кутия за 2 x 2 модула Mosaic™	Неръждаема стомана	0 897 02	
	Бронз	0 897 12	
	Кафява стомана	0 897 52	
Аксесоари	Конзолна кутия за стена или мебели	\varnothing 80 mm	0 801 88
	Конзолна кутия за бетон или двоен под	\varnothing 80 mm	0 819 88
	LED светодиоди	230V, 1 mA	0 897 19

ПОДОВА КУТИЯ IP 44 ЗА ВГРАЖДАНЕ В ТЪВРДИ ПОДОВИ ПОКРИТИЯ



Подова кутия	Подова кутия за дооборудване с механизми Mosaic™	Универсална метална кутия IP 44 без изходи за кабели през капачка	6 896 22
		Универсална метална кутия IP 44 с централен изход за кабели	6 896 23
Аксесоари	Конзолна кутия за бетон	Метална, предназначена за гъвкави тръби и подови кабелни канали	0 896 04
	Кабелен изход	За кутия кат.№ 6 896 23	0 896 87
	Монтажна рамка за механизми Mosaic™	8 модула ⁽¹⁾ с хоризонтално разположение	6 896 58
		Комплект от 2 монтажни рамки. 8 модула ⁽¹⁾ с вертикално разположение	6 896 57


ПОДОВИ КУТИИ IP 66 С ВИСОКА ТОВАРОНОСИМОСТ



Подова кутия	Метални подови кутии IP 66	IP 66 кутия плътен капак, за всички видове настилки	0 896 85
		IP 66 кутия с капак с централен изход за кабели. Позволява монтаж на 24 модула Mosaic™ ⁽¹⁾	0 896 86
		IP 30 кутия за дървени настилки. Позволява монтаж на 24 модула Mosaic™ ⁽¹⁾	0 896 88
Монтажни рамки	За монтаж върху метална конзолна кутия	С нормална товароносимост, 8 kN	0 896 83
		С висока товароносимост, 20 kN	0 896 84
Аксесоари	Регулируема конзолна кутия за бетон, височина от 105 до 140 мм	Метална, предназначена за гъвкави тръби и подови кабелни канали	0 896 34
	Кабелен изход	За кутия кат.№ 0 896 86	0 896 87
	Адаптори за кабелни входове за кат.№ 0 896 34	Комплект от 2 бр	0 896 39

РЕШЕНИЯ ЗА ДООБОРУДВАНЕ С МЕХАНИЗМИ MOSAIC™

(1) 1 модул Mosaic™ има размер 22,5 x 45 mm = напр. 1 розетка RJ 45 (реф.№ 0 765 51).
2 модула Mosaic™ имат размер 45 x 45 mm = напр. 1 контакт 230 V (кат. № 2 782 11L).




Технически характеристики, **вижте** <https://www.legrand.com/ecatalogue/>

В съответствие с IEC 61084-2-4 и EN 50085-2-4. За вертикално разпределение на захранващи кабели, минаващи през под или таван (чрез аксесоар ovaline). За дооборудване с инсталационни компоненти от серия Mosaic (директен монтаж). Капак ширина 45 мм.

Опаковка	Кат.Ном.	Мини - колонки с 1 секция / 2-страни	Опаковка	Кат.Ном.	Подвижни мини-колонки	
1	6 530 00	<p>Може да се дооборудват с аксесоар ovaline Кат. ном. 6 530 60/61/62</p> <p>Бяло Алуминиев корпус, PVC капац Височина 0.30 м</p> <p>Алуминий Алуминиев корпус, PVC капац Височина 0.30 м</p> <p>Черно Алуминиев корпус, PVC капац Височина 0.30 м</p>	1	6 530 29	<p>За директно включване в контакт Алуминиев корпус Маса: бял цвят Оборудвана с: - 7 контакта немски стандарт - 1 двойна USB зареждаща розетка - 4 колела - 4 м кабел Височина 0,75 м</p>	
1	6 530 03		1	6 530 60		<p>Ovaline аксесоар За захранване на мини-колонка през таван</p> <p>За мини-колонки с 1 секция / 2-страни Бяло</p> <p>За snap-on мини-колонки с 2 секции и универсални колони с 1 секция Бяло</p>
1	6 530 01		1	6 530 61		
1	6 530 04	1	6 530 62	<p>Аксесоари за мини-колонки с 1 или 2 секции Полица - бяла Подвижен крак - бял Подвижен крак - алуминий Комплект от 4 колела с държач за кабел</p>		
1	6 530 02	1	6 530 63			
1	6 530 05	1	6 530 64			
1	6 530 20	<p>Може да се дооборудват с аксесоар ovaline Кат. ном. 6 530 63/64/65</p> <p>Бяло PVC корпус и капац Височина 0.30 м</p> <p>Алуминий Алуминиеви корпус и капац Височина 0.30 м</p> <p>Черно Алуминиев корпус, PVC капац Височина 0.30 м</p>	1	6 530 65	<p>Аксесоари за мини-колонки с 1 или 2 секции Полица - бяла Подвижен крак - бял Подвижен крак - алуминий Комплект от 4 колела с държач за кабел</p>	
1	6 530 23		1	6 530 84		
1	6 530 21		1	6 530 86		
1	6 530 24	<p>Алуминий Алуминиеви корпус и капац Височина 0.30 м</p> <p>Черно Алуминиев корпус, PVC капац Височина 0.30 м</p>	1	6 530 87		
1	6 530 22		1	6 530 88		
1	6 530 25					
1	6 530 40	<p>Мини-колонки с 4 секции Бяло Алуминиев корпус, PVC капац Височина 0.30 м</p> <p>Алуминий Алуминиеви корпус и капац Височина 0.30 м</p> <p>Черно Алуминиев корпус, PVC капац Височина 0.30 м</p>	1	6 530 84	<p>Аксесоари за мини-колонки с 1 или 2 секции Полица - бяла Подвижен крак - бял Подвижен крак - алуминий Комплект от 4 колела с държач за кабел</p>	
1	6 530 43		1	6 530 86		
1	6 530 41		1	6 530 87		
1	6 530 44		1	6 530 88		
1	6 530 42					
1	6 530 45					

Решения за дооборудване с механизми MOSAIC™
 1 модул Mosaic™ има размер 22,5 . 45 mm = напр. 1 розетка RJ 45 (реф.№ 0 765 51).
 2 модула Mosaic™ имат размер 45 . 45 mm = напр. 1 контакт 230 V (кат. № 2 782 11L).

Snap-on колони



Технически характеристики, **вижте** <https://www.legrand.com/ecatalogue/>

В съответствие с IEC 61084-2-4 и EN 50085-2-4.
За вертикално разпределение на захранващи кабели,
минаващи през под или таван (чрез аксесоар ovaline).
За дооборудване с инсталационни компоненти от серия
Mosaic (директен монтаж). Капак ширина 45 мм.

Опаковка	Кат.Ном.	Колони с 1 секция / 2-страни			
		Бяло Алуминиев корпус, PVC капаци			
		Височина на колоната (м)	Обща височина между пода и тавана (м)		
			Min.	Max.	
1	6 530 10 ¹	2.67	2.77	4.05	
1	6 530 13 ¹	3.92	4.02	5.30	
		Алуминий Корпус и капак алуминий			
1	6 530 11 ¹	2.67	2.77	4.05	
1	6 530 14 ¹	3.92	4.02	5.30	
		Черно Корпус алуминий, PVC капак			
1	6 530 12 ¹	2.67	2.77	4.05	
1	6 530 15 ¹	3.92	4.02	5.30	
		Колони с 2 секции			
		Бяло Корпус и капак PVC			
		Височина на колоната (м)	Обща височина между пода и тавана (м)		
			Min.	Max.	
1	6 530 30 ¹	2.67	2.77	4.05	
1	6 530 33 ¹	3.92	4.02	5.30	
		Алуминий Корпус и капак алуминий			
1	6 530 31 ¹	2.67	2.77	4.05	
1	6 530 34 ¹	3.92	4.02	5.30	
		Черно Корпус и капак алуминий			
1	6 530 32 ¹	2.67	2.77	4.05	
1	6 530 35 ¹	3.92	4.02	5.30	

1. За монтаж с окачен таван, моля, вижте техническите характеристики налични в <https://www.legrand.com/ecatalogue/>

Опаковка	Кат.Ном.	Колони с 4 секции	
1	6 530 50	Бяло Височина до 3.30 м Корпус алуминий, PVC капак	
1	6 530 51	Алуминий Височина до 3.30 м Корпус и капак алуминий	
1	6 530 52	Черно Височина до 3.30 м Корпус алуминий, PVC капак	
		Подвижни колони с 1 секция / 2-страни	
		Височина 2 м Може да се дооборудва с връзка за окачен таван Кат. ном. 6 530 76	
1	6 530 06	Бяло Корпус алуминий, PVC капак	
1	6 530 07	Алуминий Корпус и капак алуминий	
1	6 530 08	Черно Корпус и капак алуминий	
		Подвижни колони с 2 секции	
		Височина 2 м Може да се дооборудва с връзка за окачен таван Кат. ном. 6 530 76	
1	6 530 26	Бяло Корпус алуминий, PVC капак	
1	6 530 27	Алуминий Корпус и капак алуминий	
1	6 530 28	Черно Корпус алуминий, PVC капак	
1	6 530 76	Връзки за окачен таван За подвижни колони Кат. ном. 6 530 06/07/08/26/27/28	

Снар-оп колони (продължение)



В съответствие с IEC 61084-2-4 и EN 50085-2-4. За вертикално разпределение на захранващи кабели, минаващи през под или таван (чрез аксесоар ovaline). За дооборудване с инсталационни компоненти от серия Mosaic (директен монтаж). Капак ширина 45 мм.

Опаковка	Кат.Ном.	Ovaline колона
1	6 530 54	Алуминий
1	6 530 55	Цялостна колона Ovaline, височина 3,2 м
5	6 530 58	Ovaline тръба, височина 3,2 м
5	6 530 59	Съединение Ovaline 90°
5	6 530 57	Фиксираща скоба Ovaline
5	6 530 57	Кабелен изход за колона Ovaline
1	6 530 66	Декоративен телескопичен комплект за колони с 1 или 2 секции
1	6 530 67	Състои се от 2 PVC капака и основа
1	6 530 68	Бяло
		Алуминий
		Черно
1	6 530 56	Аксесоари за колони
		Гъвкава връзка Ovaline
		За хоризонтално свързване към кабелна скара или разклонителна кутия
		Дължина: 1 м
36	6 038 07	Доставя се с фиксиращи скоби
		Разделител, височина 60 мм
		За снар-оп колони и мини-колонки с 2 и 4 секции
1	6 530 80	Панелен индикатор 150 x 150 мм
1	6 530 83	Полица за директен монтаж
		Адаптор за монтаж на DIN оборудване
		Аксесоар за монтиране на оборудване за DIN шина (като прекъсвачи) към колоните и мини-колонките. Да се използва с два 0,5-модулни разделителя кат. No 4 063 07
		Капацитет: 1 модул
		Снабден със защитен капак за предотвратяване на нежелани действия
		За инсталиране на универсални колони и мини-колонки използвайте поддържаща рамка кат. No 6 531 79, 4-модулна поддържаща рамка от системата Mosaic Кат. No 0 802 52 и 4-модулните декоративни рамки от системата Mosaic No 0 788 14, 0 793 14 или 0 790 54
5	0 310 69	Бяло
5	0 307 87	Алуминий
5	6 530 75	Черно
5	6 530 79	90° монтажен адаптор
		Адаптор за монтаж на инсталационни компоненти Mosaic, завъртяни под 90°
		2 модула

Капацитет на окабеляване

Колони с 1 секция

Максимален капацитет за гъвкави тръби (за всякакъв вид гъвкави тръби)	1 секция, двустранна с т.нар. X - вътрешен разделител		1 секция, двустранна с монтиран механизъм		1 секция, двустранна с X - вътрешен разделител и монтиран механизъм	
	A	B	A	B	A	B
Секция	A	B	A	B	A	B
Сечение (mm ²)	1440	1440	3220	-	210	1440
Брой кабели	Ø7 mm	22	54	-	-	22
	Ø9 mm	12	12	30	-	12
	Ø11 mm	9	9	18	-	9

Бележка: механизмите могат да се монтират единствено в пространството между т.нар. X - вътрешни разделители.

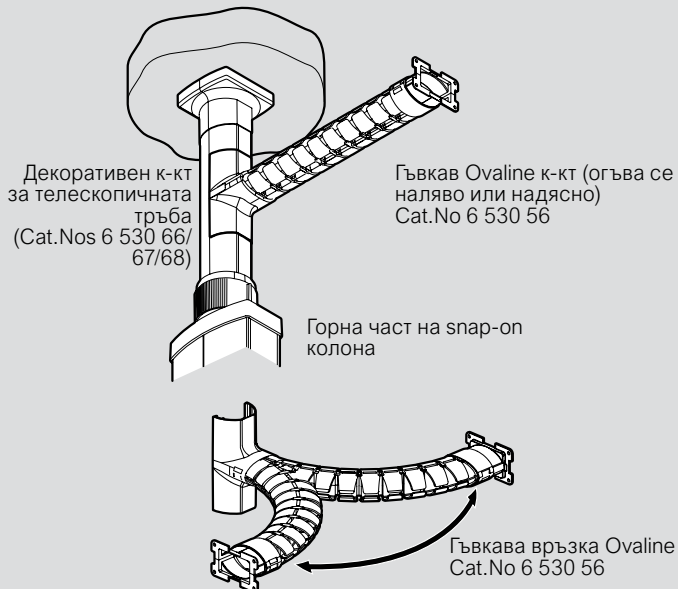
Колони с 2 и 4 секции

Максимален капацитет за гъвкави тръби (за всякакъв вид гъвкави тръби)	2 секции (с 1 механизъм)		4 секции (с 1 механизъм)		
	A	B	A	B	
Секция	A	B	A	B	
Сечение (mm ²)	1470	3110	1110	2760	
Брой кабели	Ø7 mm	20	54	15	48
	Ø9 mm	12	34	9	30
	Ø11 mm	9	22	6	20


Ovaline колони

Максимален капацитет за гъвкави тръби (за всякакъв вид гъвкави тръби)	Ovaline комплект	Гъвкав комплект за връзка	Телескопично удължение, с капази
	A	A	A
Секция	A	A	A
Сечение (mm ²)	1000	485	985
Брой кабели	Cat. 6 FTP или коаксиал Ø7 mm	9	18
	3 x 1.5 mm Ø9 mm	10	10
	3 x 2.5 mm Ø11 mm	6	6

Принцип на инсталиране на гъвкав ovaline комплект на снар-оп колона




Универсални мини-колонки



За вертикално разпределение на захранващи кабели (разделяне на захранващи от информационни кабели).
За кабели минаващи през под или таван (чрез аксесоар ovaline).
За дооборудване с инсталационни компоненти
Капак ширина 80 мм.

Опаковка	Кат.Ном.	С 1 секция	
1	6 531 00	Алуминиеви корпус и капаци	
1	6 531 03	Бяло Височина 0,30 м	
1	6 531 04	Височина 0,68 м	
1	6 531 01	Алуминий Височина 0,30 м	
1	6 531 04	Височина 0,68 м	
1	6 531 02	Черно Височина 0,30 м	
1	6 531 05	Височина 0,68 м	
С 2 секции			
Алуминиеви корпус и капаци			
1	6 531 20	Бяло Височина 0,30 м	
1	6 531 23	Височина 0,68 м	
1	6 531 21	Алуминий Височина 0,30 м	
1	6 531 24	Височина 0,68 м	
1	6 531 22	Черно Височина 0,30 м	
1	6 531 25	Височина 0,68 м	
Ovaline аксесоар			
За мини-колонки с: капак с ширина 80 мм за 1 отделение или капак с ширина 45 мм за 2 отделения			
За захранване на мини-колонките през тавана			
1	6 530 63	Бяло	
1	6 530 64	Алуминий	
1	6 530 65	Черно	
Аксесоари за мини-колонки с 1 секция			
1	6 530 84	Полица - бяла	
1	6 530 86	Подвижни крака - бели	
1	6 530 87	Подвижни крака - алуминий	
1	6 530 88	Комплект от 4 колела с държачи за кабел	

Универсални колони



За вертикално разпределение на захранващи кабели (разделяне на захранващи от информационни кабели).
За кабели минаващи през под или таван (чрез аксесоар ovaline).
За дооборудване с инсталационни компоненти
Капак ширина 80 мм.

Опаковка	Кат.Ном.	С 1 секция	Обща височина между пода и тавана (м)		
Алуминиеви корпус и капаци					
Бяло					
		Височина на колоната (м)	Min.	Max.	
1	6 531 10 ¹	2.67	2.77	4.05	
1	6 531 13 ¹	3.92	4.02	5.30	
Алуминий					
1	6 531 11 ¹	2.67	2.77	4.05	
1	6 531 14 ¹	3.92	4.02	5.30	
Черно					
1	6 531 12 ¹	2.67	2.77	4.05	
1	6 531 15 ¹	3.92	4.02	5.30	
С 2 секции					
Алуминиеви корпус и капаци					
Бяло					
		Височина на колоната (м)	Min.	Max.	
1	6 531 30 ¹	2.67	2.77	4.05	
1	6 531 33 ¹	3.92	4.02	5.30	
Алуминий					
1	6 531 31 ¹	2.67	2.77	4.05	
1	6 531 34 ¹	3.92	4.02	5.30	
Черно					
1	6 531 32 ¹	2.67	2.77	4.05	
1	6 531 35 ¹	3.92	4.02	5.30	

1. За монтаж с окачен таван, моля, вижте техническите характеристики налични в <https://www.legrand.com/ecatalogue/>

Акcesoари, кутии и монтажни рамки за универсални колони



6 531 79

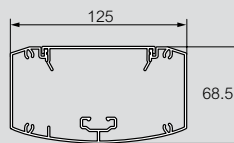
Опаковка	Кат.Ном.	Акcesoари
8	6 531 69	Метален разделител, дължина 1,1 м
1	6 531 80	Панелен индикатор 150 x 150 mm
1	6 531 81	Монтажна стойка за ТВ с екран 10-26 инча / 25-66 cm
1	6 531 82	Монтажна стойка за ТВ с екран 26-42 инча / 66-107 cm
1	6 531 83	Полица, бяла
Кутии		
10	5 102 01	1-модулна монтажна кутия
5	5 102 02	2-модулна монтажна кутия
5	5 102 03	Съединителна кутия
Поддържащи рамки за инсталационни компоненти		
10	6 531 79	Поддържаща рамка за инсталационни компоненти от серия Mosaic
10	6 531 78	Поддържаща рамка адаптор за инсталационни компоненти Mosaic, 2 и 3 модула
Адаптор за монтаж на DIN оборудване		
		Акcesoар за монтиране на оборудване за DIN шина (като прекъсвачи) към колоните и мини-колонките. Да се използва с два 0,5-модулни разделителя кат.№ 4 063 07
		Капацитет: 1 модул
		Снабден със защитен капак за предотвратяване на нежелано действие
		За инсталиране на универсални колони и мини-колонки използвайте поддържаща рамка кат.№ 6 531 79, 4-модулна поддържаща рамка от системата Mosaic Кат. № 0 802 52 и 4-модулните декоративни рамки от системата Mosaic № 0 788 14, 0 793 14 или 0 790 54
5	0 310 69	Бяло
5	0 307 87	Алуминий
5	6 530 75	Черно



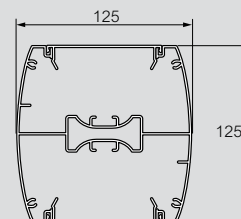
Универсални мини-колонки и колони

Размери (в мм)

Колони и мини-колонки с 1 секция



Колони и мини-колонки с 2 секции



Капацитет на окабеляване

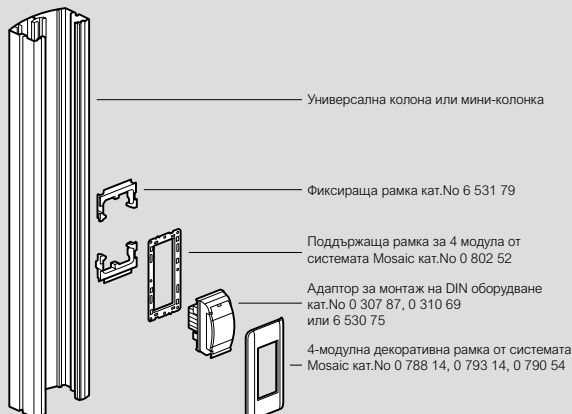
Колони с 1 секция

	1 секция	1 секция (с 1 механизъм)
Максимален капацитет за гъвкави тръби (за всякакъв вид гъвкави тръби)		
Секция	A	A
Сечение (mm ²)	6900	5050
Брой кабели	Ø7 mm	120
	Ø9 mm	72
	Ø11 mm	50

Колони с 2 секции

	2 секции		2 секции (с 1 механизъм)	
Максимален капацитет за гъвкави тръби (за всякакъв вид гъвкави тръби)				
Секция	A	B	A	B
Сечение (mm ²)	6170	6170	4280	6170
Брой кабели	Ø7 mm	106	72	106
	Ø9 mm	62	42	62
	Ø11 mm	44	26	44

Принцип на монтиране на акcesoар за DIN оборудване. Кат.номера 0 310 69, 0 307 87 и 6 530 75

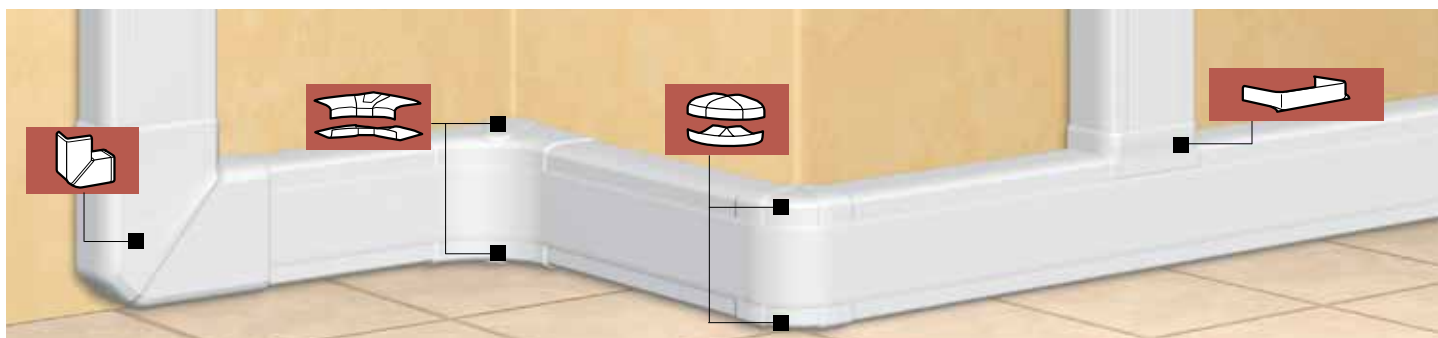


УНИВЕРСАЛНА АДАПТИРУЕМА DLP СИСТЕМА

Кабелните канали на Legrand са идеалното решение за различни типове сгради, както при изграждането на нови така и за реновирането на офис сгради или малки търговски сгради.



■ Кабелни канали Snap-on DLP, стр. 80



■ Универсални DLP кабелни канали, стр. 78

Пример за инсталиране на модулни механизми Mosaic



Универсални DLP кабелни канали

канали и аксесоари

Бяло
дължина: 2 м

КАБЕЛНИ КАНАЛИ			КАНАЛИ И АКСЕСОАРИ						ЪГЛИ		
Брой отделения	Ширина на капачка (мм)	Размер (мм)	Моноблок: канал + капак	Разделител	Скоби	Съединител за канал ⁽¹⁾	Съединител за капак	Крайна капачка	Вътрешен ъгъл ⁽²⁾ 85 до 95°	Външен ъгъл ⁽²⁾ 60 до 120°	Плосък ъгъл
УНИВЕРСАЛНИ DLP КАБЕЛНИ КАНАЛИ - 65 мм КАПАК											
1		50 x 80	0 104 62	0 105 82	0 106 81	0 106 92 или 0 106 91	0 108 01	0 107 22	0 106 02	0 106 22	0 107 67
		50 x 105	0 104 24	0 105 82	0 106 81	0 106 96	0 108 01	0 107 00	0 106 05	0 106 19	0 107 86
2		50 x 150	0 104 27	0 105 82	0 106 81	0 106 92 или 0 106 91	2 x 0 108 01	0 107 03	0 106 06	0 106 35	0 107 89
3		50 x 170	0 104 67	0 105 82	0 106 82	0 106 92 или 0 106 91	2 x 0 108 00 + 0 108 01	0 107 10	0 106 50	0 106 38	0 107 98
УНИВЕРСАЛНИ DLP КАБЕЛНИ КАНАЛИ - 85 мм КАПАК											
1		35 x 105	0 104 63	0 105 82	0 106 82	0 106 92 или 0 106 91	0 108 02	0 107 01	0 106 01	0 106 21	0 107 84
		50 x 105	0 104 64	0 105 82	0 106 82	0 106 92 или 0 106 91	0 108 02	0 107 02	0 106 02	0 106 22	0 107 85
2		50 x 195	0 104 70	0 105 82	0 106 82	0 106 92 или 0 106 91	2 x 0 108 02	0 107 11	0 106 06	0 106 35	0 107 92

1: 0 106 92: Надлъжен съединител за основите на DLP каналите. 0 106 91: Надлъжен съединител за основите на DLP каналите, монтаж - посредством лепенка.

2: Вътрешни и външни ъгли, включващи съединител за вътрешните прегради, за каналите с повече от една секция.

Универсални DLP кабелни канали

монтажни рамки и кутии за инсталационни компоненти

МОНТАЖНИ РАМКИ ЗА ИНСТАЛАЦИОННИ КОМПОНЕНТИ MOSAIC		Ширина на капачка		УНИВЕРСАЛНИ МОНТАЖНИ РАМКИ ЗА ИНСТАЛАЦИОННИ КОМПОНЕНТИ С МЕЖДУЦЕНТРОВО РАЗСТОЯНИЕ 60 мм (Valena, Nilolé)	Ширина на капачка	КАНАЛИ И АКСЕСОАРИ				
		65 mm	85 mm			85 mm	КОНЗОЛИ ЗА СТАНДАРТНИ СЕРИИ ИНСТАЛАЦИОННИ КОМПОНЕНТИ	Капак 85 mm		
								Дълбочина 25 mm	Дълбочина 35 mm	
2 модула		0 109 52	0 109 92	1 модул		0 109 13	1 модул		6 208 16	6 208 17
4 модула		0 109 54	0 109 94	2 модула		0 109 23	2 модула		6 208 26	6 208 27
6 модула		0 109 56	0 109 96	3 модула		0 109 33				
8 модула		0 109 58	0 109 98							

Универсални DLP кабелни канали

канали и аксесоари

Размер (mm)	Т-РАЗКЛОНЕНИЯ				Т-ЪГЛОВИ РАЗКЛОНЕНИЯ			
	Т-разклонения с ширина 80 мм	Т-разклонение с ширина 105 мм			Т-разклонение			
	Капак с ширина 65 мм	Капак с ширина 85 мм		Капак с ширина 65 мм	Със същия канал	Капак с ширина 85 мм		Капак с ширина 65 мм
	50 x 80	35 x 105	50 x 105	50 x 105		35 x 105	50 x 105	50 x 105
50 x 80 Cat.No 0 104 62	0 107 35	-	-	-	0 107 35	-	-	-
50 x 105 Cat.No 0 104 24	0 107 39	0 107 40	-	0 107 40	0 107 40	0 107 65 + 0 106 05	0 107 65 + 0 106 05	0 107 65 + 0 106 05
50 x 150 Cat.No 0 104 27	0 107 35	0 107 36	0 107 36	0 107 37	0 107 32 x 2	0 107 63 + 0 106 06	0 107 63 + 0 106 06	0 107 63 + 0 106 06
50 x 170 Cat.No 0 104 67	0 107 35	0 107 36	0 107 36	0 107 37	0 107 32 x 2	0 107 63 + 0 106 50	0 107 63 + 0 106 50	0 107 63 + 0 106 50
35 x 105 Cat.No 0 104 63	-	-	-	-	0 107 36	-	-	-
50 x 105 Cat.No 0 104 64	0 107 35	0 107 36	0 107 36	0 107 37	0 107 36	0 107 63 + 0 106 02	0 107 63 + 0 106 02	0 107 63 + 0 106 02
50 x 195 Cat.No 0 104 70	0 107 35	0 107 36	0 107 36	0 107 37	0 107 32 x 2	0 107 63 + 0 106 06	0 107 63 + 0 106 06	0 107 63 + 0 106 06

Универсални DLP кабелни канали

инсталационни компоненти

КОНТАКТИ - НЕМСКИ СТАНДАРТ					КОНТАКТИ - НЕМСКИ СТАНДАРТ						
	Стандартни	Червени	Тампер защита		Стандартни	Червени	Тампер защита		Стандартни	Червени	Тампер защита
АВТОМАТИЧНИ КЛЕМИ					ВИНТОВИ КЛЕМИ						
2P+E, 2 модула			0 774 01	0 774 11	0 774 21	2P+E, 2 модула			0 776 01	0 776 11	0 776 21
2 x 2P+E, 4 модула			0 774 02	0 774 12	0 774 22	2 x 2P+E, 4 модула			2 786 02L	0 776 12	0 776 22
3 x 2P+E, 6 модула			0 774 03	0 774 13	0 774 23	3 x 2P+E, 6 модула			2 786 03L	0 776 13	0 776 23
4 x 2P+E, 8 модула			0 774 04	0 774 14	0 774 24	4 x 2P+E, 8 модула			0 776 04	0 776 14	0 776 24

Кабелни канали Snap-on DLP

канали и аксесоари

КАБЕЛНИ КАНАЛИ						АКСЕСОАРИ			ЪГЛИ			
Брой отделения	Ширина на капака (мм)	Сечение (мм)	Моноблок: канал + капак ⁽¹⁾	Допълнителен капак	Допълнителен разделител	Съединител за канали	Лента за закрепване	Съединител на капак	Крайна капачка	Вътрешни ъгли ⁽²⁾	Външни ъгли	Плоски ъгли
КАБЕЛНИ КАНАЛИ SNAP-ON DLP - с капак 45 мм												
		50 x 80	● 0 757 50 2 m	0 757 79	0 756 09	-	0 757 80	0 757 85	0 757 55	0 757 60	0 757 65	0 757 70
			○ 0 756 01 2 m	0 756 08	0 756 09	0 756 61	0 756 66	0 756 69	0 756 11	0 756 21	0 756 31	0 756 41
			○ 0 110 20 2.5 m	0 756 08	0 756 09	0 756 61	0 756 66	0 756 69	0 756 11	0 756 21	0 756 31	0 756 41
			Антибактериален ○ 0 757 00 2 m	0 757 29	0 756 09	-	0 757 30	0 757 35	0 757 05	0 757 10	0 757 15	0 757 20
			● 0 758 00 2 m	0 758 29	0 756 09	0 758 30	0 758 33	0 758 35	0 758 05	0 758 10	0 758 15	0 758 20
		50 x 105	0 756 02	0 756 08	0 756 09	0 756 62	0 756 67	0 756 69	0 756 12	0 756 22	0 756 32	0 756 42
		50 x 130	● 0 757 52 2 m	0 757 79	-	-	0 757 80	2 x 0 757 85	0 757 57	0 757 62	0 757 67	0 757 72
			○ 0 756 03 2 m	0 756 08	-	0 756 61	0 756 66	2 x 0 756 69	0 756 13	0 756 23	0 756 33	0 756 43
			○ 0 110 22 2.5 m	0 756 08	-	0 756 61	0 756 66	2 x 0 756 69	0 756 13	0 756 23	0 756 33	0 756 43
			Антибактериален ○ 0 757 02 2 m	0 757 29	-	-	0 757 30	2 x 0 757 35	0 757 07	0 757 12	0 757 17	0 757 22
			● 0 758 02 2 m	0 758 29	-	0 758 30	0 758 33	2 x 0 758 35	0 758 07	0 758 12	0 758 17	0 758 22
		50 x 145	0 756 04 2 m	0 756 08	-	0 756 63	① 0 756 66 + ② 0 756 67	2 x 0 756 69	0 756 14	0 756 24	0 756 34	0 756 44
		50 x 180	○ 0 756 06 2 m	0 756 08	-	0 756 61	0 756 66	3 x 0 756 69	0 756 16	0 756 26	0 756 36	0 756 46
			○ 0 110 24 2.5 m	0 756 08	-	0 756 61	0 756 66	3 x 0 756 69	0 756 16	0 756 26	0 756 36	0 756 46
			Антибактериален ○ 0 757 04 2 m	0 757 29	-	-	0 757 30	3 x 0 757 35	0 757 09	0 757 14	0 757 19	0 757 24
			● 0 758 04 2 m	0 758 29	-	0 758 30	0 758 33	3 x 0 758 35	0 758 09	0 758 14	0 758 19	0 758 24

1: Доставят се с преграда(и) към кабелния канал

2: Вътрешни и външни ъгли се доставят с преграда за няколко отделения

Механизми за Snap-on DLP кабелни канали

Т-РАЗКЛОНЕНИЯ И АДАПТОРИ				
Т-разклонения с ширина 80 мм 	Т-разклонения с ширина 105 мм 	Т-ъглови разклонения с ширина 85/105/130 мм 	Т-разклонения с крайник за подови канали 50 x 12/ 92 x 20 	Адаптор за модулни ел. компоненти

0 757 75	-	-	-	-
0 756 71	-	0 756 81 + 0 756 21	0 756 88	0 310 69
0 756 71	-	0 756 81 + 0 756 21	0 756 88	0 310 69
0 757 25	-	-	-	-
0 758 25	-	-	-	-
0 756 72	0 756 76	0 756 81 + 0 756 22	0 756 88	0 310 69
0 757 75	-	-	-	-
0 756 71	0 756 75	0 756 81 + 0 756 23	0 756 88	0 310 69
0 756 71	0 756 75	0 756 81 + 0 756 23	0 756 88	0 310 69
0 757 25	-	-	-	-
0 758 25	-	-	-	-
① 0 756 71 + ② 0 756 72	① 0 756 75 + ② 0 756 76	0 756 81 + 0 756 24	0 756 88	0 310 69
0 756 71	0 756 75	0 756 81 + 0 756 26	0 756 88	0 310 69
0 756 71	0 756 75	0 756 81 + 0 756 26	0 756 88	0 310 69
0 757 25	-	-	-	-
0 758 25	-	-	-	-

Монтажни функции

Акcesoарът Soluclip е много лесен за инсталиране с всякакви функции Mosaic и добавя следните характеристики:

- Защита против приплъзване
- Защита против внезапно издърпване
- IP 4X
- Защита против внезапно издърпване
- Перфектен финиш



- 0 756 90
- 0 757 36 (Антибактериално)
- 0 757 86
- 0 758 36

Контакти за snap-on кабелни канали

Контактите за snap-on кабелни канали са специално проектирани да отговарят на изисквания за монтаж и използване в пълно съответствие с новия стандарт EN 50085-2-1. Контактите са оборудвани с акcesoар Soluclip, който добавя следните характеристики:

- Защита против приплъзване
- Защита против внезапно издърпване
- IP 4X
- Защита против внезапно издърпване
- Перфектен финиш

		Стандартни	С тампер защита	Червени	Черни
2 x 2P+E		0 772 02	0 772 22	0 772 42	0 772 32L
3 x 2P+E		0 772 03	-	0 772 43	0 772 33L
Tap-off акcesoар		0 771 06		-	-
2 x RJ 45 Cat. 6 - FTP		0 765 46		-	0 791 65L
2 x RJ 45 Cat. 5e - FTP		0 765 42		-	-
1 x RJ 45 Cat. 6 - UTP		-	-	-	0 794 61L
2 x RJ 45 Cat. 6 - STP		-	-	-	0 791 76L

Начин на монтиране на контакти в snap-on кабелни канали

-
-
-
-
-
-

Монтирате контактите директно в кабелния канал

Монтирате капака

Поставете декоративните плочки

Завъртете декоративните плочки на 180°

Щракнете ги финално



Безупречен резултат

Принцип на работа на tap-off акcesoара

Лесно, интуитивно монтиране на блок гнезда. Tap-off акcesoарът също действа като довършителна част за блоковете контакти.

-
-
-
-
-
-
-



@ www.legrand.bg
 youtube.com/user/legrand
 www.facebook.com/Legrand Bulgaria
 instagram.com/legrand_bulgaria



Легранд България ЕООД

София 1766, ж.к. Младост 4
Бизнес Парк София, сгр.7

☎ +359 2 489 9297

bureau.sofia@legrandelectric.com